


## INDICE

- [TAV. 6 - ASCOLTATORI NEL GIORNO MEDIO PER FASCE ORARIE DI UN'ORA E PER TARGET](#)
- [TAV. 6 - ASCOLTATORI NEL GIORNO MEDIO PER FASCE ORARIE DI UN'ORA E PER TARGET \(Base: UOMINI\)](#)
- [TAV. 6 - ASCOLTATORI NEL GIORNO MEDIO PER FASCE ORARIE DI UN'ORA E PER TARGET \(Base: DONNE\)](#)
- [TAV. 6 - ASCOLTATORI NEL GIORNO MEDIO PER FASCE ORARIE DI UN'ORA E PER TARGET \(Base: RA\)](#)
- [TAV. 7 - ASCOLTATORI DELLA RADIO E DELLE DIVERSE EMITTENTI NEL GIORNO MEDIO PER FASCE ORARIE DI UN'ORA](#)

TAV. 6 - ASCOLTATORI NEL GIORNO MEDIO PER FASCE ORARIE DI UN'ORA E PER TARGET (stime in '000)

RadioTER	FASCE ORARIE													
	Popolazione	Totale Giorno Medio	06:00-07:00	07:00-08:00	08:00-09:00	09:00-10:00	10:00-11:00	11:00-12:00	12:00-13:00	13:00-14:00	14:00-15:00	15:00-16:00	16:00-17:00	17:00-18:00
Base	52115	36605	5189	13124	15531	11946	13926	13310	7829	8368	9386	8927	11216	12513
SESSO														
Maschio	25263	19447	3492	7811	8477	6288	7326	6897	4284	4805	5562	5158	6349	7103
Femmina	26852	17158	1696	5313	7054	5658	6600	6413	3545	3563	3824	3769	4867	5410
RESPONSABILE ACQUISTI	35950	25203	3467	8773	11196	8672	10135	9581	5607	5628	6291	6116	7666	8529
FASCE D'ETA'														
14-17 anni	2304	1825	131	825	347	115	172	177	148	399	495	300	506	532
18-24 anni	4060	2728	228	729	807	574	721	752	454	637	694	593	764	963
25-34 anni	6213	4741	547	1463	1862	1344	1630	1687	1014	1150	1323	1165	1427	1688
35-44 anni	7281	5936	931	2276	2910	1954	2322	2297	1470	1608	1789	1737	2111	2331
45-54 anni	9417	7674	1343	3114	3644	2734	3192	3020	1844	1996	2302	2148	2622	2921
55-64 anni	8788	6419	1109	2502	2900	2342	2748	2584	1376	1447	1601	1556	2011	2231
Oltre 64 anni	14051	7281	899	2215	3060	2881	3142	2794	1523	1131	1182	1427	1775	1847
TITOLO DI STUDIO														
Laurea	7896	5921	543	2098	2682	1368	1559	1517	908	1126	1166	930	1350	1842
Diploma	15804	12296	1609	4315	5553	4091	4828	4691	2832	2908	3276	3108	3940	4458
Licenza media inferiore	20372	14951	2612	5625	5965	5130	6079	5673	3369	3754	4308	4127	5057	5349
Licenza elementare/nessun titolo	8043	3437	425	1086	1331	1359	1460	1430	719	580	635	762	869	865
AMPIEZZA CENTRO														
Fino a 10 mila	15974	11111	1710	4023	4554	3635	4235	4035	2213	2580	3090	2846	3540	3814
Da 10 a 30 mila	12753	9123	1317	3396	3918	3144	3663	3429	2022	2136	2411	2401	2869	3312
Da 30 a 100 mila	11303	8086	1077	2785	3505	2665	3084	3043	1841	1827	1900	1916	2493	2715
Da 100 a 250 mila	4181	2875	360	1035	1205	819	1019	982	618	622	730	640	781	940
Oltre 250 mila	7904	5410	725	1885	2349	1684	1925	1821	1134	1203	1255	1124	1533	1732
AREA GEOGRAFICA														
Nord Ovest	13996	10004	1541	3825	4361	3271	3694	3603	2150	2405	2845	2582	3216	3413
Nord Est	10190	7388	1155	2866	3199	2488	2868	2708	1577	1802	2117	2001	2292	2696
Centro	10386	7385	938	2517	3038	2289	2641	2507	1496	1576	1868	1770	2231	2508
Sud e Isole	17543	11829	1554	3915	4933	3898	4724	4491	2606	2584	2555	2574	3477	3897
PROFESSIONE														
Imprenditore, libero professionista	1738	1416	188	524	734	547	580	571	361	371	421	401	465	532
Artigiano, commerciante, agricoltore	3060	2560	532	1111	1480	1311	1425	1377	836	782	913	1038	1158	1180
Dirigente, quadro, funzionario	1603	1334	157	592	668	292	320	297	184	245	266	221	295	461
Impiegato, insegnante	8240	6766	845	2829	3234	1667	1968	1909	1333	1564	1671	1406	1848	2509
Operaio, commesso, agricoltore	8549	7232	1897	3208	3182	2717	3133	3092	2049	2418	2749	2462	2823	2993
Casalanga	7006	3800	309	1024	1646	1558	1808	1755	815	624	740	809	1073	1079
Studente	4432	3190	225	1204	668	284	386	418	306	651	759	500	806	983
Pensionato	10444	5769	688	1700	2357	2190	2493	2135	1104	846	891	1075	1400	1401
Non occupato	7043	4539	348	930	1562	1380	1812	1756	840	866	975	1016	1347	1376
REGIONE														
Piemonte	3788	2597	376	980	1148	926	1013	973	591	621	775	674	846	909
Valle d'Aosta	109	75	8	32	43	29	36	38	16	17	30	18	30	37
Lombardia	8741	6451	1020	2491	2794	2032	2315	2288	1343	1562	1799	1645	2045	2209
Trentino Alto Adige	928	622	114	266	282	180	201	212	137	180	210	164	178	221
Veneto	4284	3203	471	1177	1328	1102	1260	1172	676	732	906	884	995	1208
Friuli	1068	798	165	364	329	252	321	289	181	217	235	236	256	297
Liguria	1359	881	137	322	376	284	331	304	200	205	241	244	295	257
Emilia Romagna	3911	2765	406	1060	1260	954	1086	1036	583	673	767	717	862	970
Toscana	3263	2347	274	775	910	722	847	789	478	520	660	662	736	842
Umbria	765	520	63	211	226	163	180	163	89	118	124	121	155	180
Marche	1321	945	93	273	387	332	343	301	196	205	235	214	258	298
Lazio	5037	3573	508	1258	1515	1072	1271	1255	732	732	848	773	1081	1188
Abruzzo	1134	820	121	279	376	297	300	302	184	199	235	224	235	275
Molise	263	181	26	63	72	49	43	40	23	34	32	41	57	56
Campania	4897	3410	438	1192	1392	1069	1334	1257	768	785	755	831	1070	1203
Puglia	3470	2359	316	727	1037	873	1054	977	555	510	489	479	703	752
Basilicata	484	336	34	100	121	107	147	137	74	53	61	61	82	99
Calabria	1632	1031	149	364	436	316	363	331	196	235	198	181	266	314
Sicilia	4231	2745	352	905	1081	832	1064	1077	585	570	524	531	782	884
Sardegna	1432	946	119	284	418	356	419	370	221	198	263	225	282	313

TAV. 6 - ASCOLTATORI NEL GIORNO MEDIO PER FASCE ORARIE DI UN'ORA E PER TARGET (stime in '000)

	FASCE ORARIE											
	18:00-19:00	19:00-20:00	20:00-21:00	21:00-22:00	22:00-23:00	23:00-00:00	00:00-01:00	01:00-02:00	02:00-03:00	03:00-04:00	04:00-05:00	05:00-06:00
Base	8769	8097	5244	2498	2509	1961	1275	520	451	439	686	2425
SESSO												
Maschio	5184	4650	2916	1510	1470	1152	783	327	297	313	498	1682
Femmina	3585	3448	2328	989	1040	810	492	193	154	126	188	743
RESPONSABILE ACQUISTI	5972	5443	3418	1573	1641	1289	837	341	294	311	461	1613
FASCE D'ETA'												
14-17 anni	327	377	315	166	114	70	33	9	7	3	5	48
18-24 anni	653	705	633	353	381	269	200	61	53	30	50	152
25-34 anni	1347	1219	910	394	403	317	234	61	57	42	84	339
35-44 anni	1655	1487	924	380	384	280	176	87	66	69	114	454
45-54 anni	2054	1899	1121	507	484	362	190	99	97	120	187	640
55-64 anni	1523	1341	752	368	386	285	164	81	84	97	144	455
Oltre 64 anni	1211	1069	589	331	357	377	278	122	88	78	102	338
TITOLO DI STUDIO												
Laurea	1615	1587	966	390	385	338	171	53	41	22	28	181
Diploma	3284	2979	1932	868	953	731	482	148	130	119	199	752
Licenza media inferiore	3411	3060	2043	1054	986	709	493	247	220	228	368	1297
Licenza elementare/nessun titolo	460	472	303	186	187	184	129	72	60	70	91	195
AMPIEZZA CENTRO												
Fino a 10 mila	2503	2215	1443	776	775	549	373	155	140	141	239	809
Da 10 a 30 mila	2300	1985	1278	576	597	453	300	121	105	96	178	651
Da 30 a 100 mila	1882	1891	1241	571	561	423	290	129	98	106	148	480
Da 100 a 250 mila	675	683	456	202	201	164	108	36	44	33	48	168
Oltre 250 mila	1409	1323	827	373	376	373	205	79	64	63	73	316
AREA GEOGRAFICA												
Nord Ovest	2481	2069	1320	634	586	463	323	125	110	89	166	682
Nord Est	1754	1467	986	498	495	359	234	97	85	80	151	492
Centro	1759	1724	996	470	520	434	238	88	78	80	124	444
Sud e Isole	2775	2837	1942	895	909	705	480	211	178	189	245	807
PROFESSIONE												
Imprenditore, libero professionista	425	428	250	106	103	84	62	28	18	17	25	89
Artigiano, commerciante, agricoltore	828	751	415	155	143	99	59	41	46	56	81	266
Dirigente, quadro, funzionario	415	390	233	90	89	74	36	5	6	1	5	61
Impiegato, insegnante	2050	1761	997	423	429	341	181	55	40	29	60	318
Operaio, commesso, agricoltore	1877	1624	1152	618	577	402	277	131	137	174	314	1074
Casalinga	582	593	348	158	162	90	78	27	24	22	26	83
Studente	607	712	611	319	295	204	131	37	33	7	20	95
Pensionato	945	801	444	271	287	325	236	106	75	64	81	246
Non occupato	1041	1038	794	357	423	343	215	89	72	68	74	193
REGIONE												
Piemonte	625	569	379	166	163	122	90	26	29	28	51	165
Valle d'Aosta	23	13	5	5	7	4	1	1	1	1	2	4
Lombardia	1629	1305	826	422	383	292	202	81	67	51	100	446
Trentino Alto Adige	151	120	71	37	28	17	10	7	2	5	7	39
Veneto	775	625	430	232	208	152	97	39	46	43	79	223
Friuli	177	140	113	53	58	42	29	8	7	6	19	58
Liguria	204	183	110	42	33	45	31	16	14	9	13	68
Emilia Romagna	651	582	372	176	201	147	97	43	30	26	46	171
Toscana	552	519	294	157	189	142	62	24	24	18	28	116
Umbria	103	103	57	24	30	29	6	7	6	4	4	22
Marche	238	207	139	58	75	58	35	18	18	15	26	54
Lazio	867	895	507	231	226	205	135	38	30	43	66	253
Abruzzo	191	168	95	49	48	39	29	12	9	8	19	62
Molise	29	36	21	11	14	13	11	7	7	7	8	23
Campania	868	852	626	253	284	241	137	53	43	39	71	223
Puglia	575	617	412	226	180	123	98	43	34	29	33	156
Basilicata	66	64	47	26	20	14	14	9	6	5	7	24
Calabria	244	239	136	78	77	58	50	29	26	21	16	73
Sicilia	610	655	460	172	224	172	114	45	39	60	70	173
Sardegna	192	206	145	80	61	45	26	12	16	21	21	74

TAV. 6 - ASCOLTATORI NEL GIORNO MEDIO PER FASCE ORARIE DI UN'ORA E PER TARGET (stime in '000)

Base: UOMINI

RadioTER	FASCE ORARIE													
	Popolazione	Totale Giorno Medio	06:00-07:00	07:00-08:00	08:00-09:00	09:00-10:00	10:00-11:00	11:00-12:00	12:00-13:00	13:00-14:00	14:00-15:00	15:00-16:00	16:00-17:00	17:00-18:00
Base	25263	19447	3492	7811	8477	6288	7326	6897	4284	4805	5562	5158	6349	7103
SESSO														
Maschio	25263	19447	3492	7811	8477	6288	7326	6897	4284	4805	5562	5158	6349	7103
Femmina	-	-	-	-	-	-	-	-	-	-	-	-	-	-
RESPONSABILE ACQUISTI	15089	11676	2068	4640	5277	3878	4533	4205	2663	2810	3249	3033	3718	4235
FASCE D'ETA'														
14-17 anni	1189	942	67	408	183	58	89	88	78	195	266	165	270	257
18-24 anni	2122	1415	144	415	442	300	396	396	255	362	394	331	432	490
25-34 anni	3182	2450	381	904	982	712	856	852	514	665	802	668	800	921
35-44 anni	3653	3112	672	1384	1573	1111	1276	1259	823	930	1099	1039	1212	1357
45-54 anni	4669	3985	900	1850	1956	1469	1643	1547	1023	1118	1344	1219	1405	1612
55-64 anni	4285	3473	754	1539	1627	1225	1436	1368	767	870	964	895	1132	1320
Oltre 64 anni	6163	4070	575	1311	1713	1414	1630	1386	825	665	693	840	1099	1145
TITOLO DI STUDIO														
Laurea	3733	2842	299	1077	1350	646	726	680	408	531	568	442	632	902
Diploma	8507	6833	1117	2684	3138	2314	2646	2516	1584	1709	1980	1852	2331	2569
Licenza media inferiore	10404	8279	1812	3511	3416	2845	3396	3173	1971	2274	2752	2531	2990	3213
Licenza elementare/nessun titolo	2619	1493	264	539	573	484	559	528	321	291	262	333	397	418
AMPIEZZA CENTRO														
Fino a 10 mila	7558	5775	1150	2366	2430	1884	2235	2074	1186	1467	1781	1619	1958	2182
Da 10 a 30 mila	6250	4866	916	2041	2156	1672	1919	1778	1123	1233	1458	1370	1634	1860
Da 30 a 100 mila	5363	4240	720	1616	1897	1369	1579	1500	967	1041	1146	1095	1367	1503
Da 100 a 250 mila	2078	1599	238	636	663	446	579	548	371	352	440	394	487	563
Oltre 250 mila	4015	2967	467	1152	1331	918	1014	997	638	713	736	679	903	994
AREA GEOGRAFICA														
Nord Ovest	6798	5275	1012	2246	2387	1706	1942	1866	1135	1342	1622	1423	1781	1913
Nord Est	4962	3939	739	1690	1752	1340	1564	1476	894	1065	1309	1180	1333	1542
Centro	4998	3871	634	1448	1615	1156	1365	1294	831	863	1063	996	1202	1407
Sud e Isole	8505	6362	1108	2427	2724	2087	2455	2261	1424	1534	1567	1558	2032	2241
PROFESSIONE														
Imprenditore, libero professionista	1195	994	155	398	524	400	427	413	271	263	324	298	341	391
Artigiano, commerciante, agricoltore	2240	1923	444	873	1140	973	1087	1055	633	595	726	786	873	897
Dirigente, quadro, funzionario	1108	940	118	426	489	213	229	209	130	181	187	163	208	311
Impiegato, insegnante	4088	3397	516	1514	1601	827	1006	955	624	757	837	717	938	1332
Operaio, commesso, agricoltore	5882	5085	1501	2459	2301	1901	2202	2153	1454	1758	2034	1778	2051	2226
Casalinga	50	36	8	18	18	18	6	11	22	3	12	9	7	5
Studente	2126	1545	104	576	319	125	178	171	146	298	380	262	417	436
Pensionato	5584	3683	458	1084	1460	1263	1508	1249	674	534	585	719	955	966
Non occupato	2990	1845	189	463	627	570	683	682	329	415	476	426	559	539
REGIONE														
Piemonte	1833	1362	215	544	593	474	518	517	294	341	455	365	435	475
Valle d'Aosta	53	40	5	15	26	20	20	23	8	13	18	11	16	19
Lombardia	4263	3408	689	1499	1562	1061	1216	1174	713	858	1010	908	1161	1264
Trentino Alto Adige	456	330	63	155	156	91	108	99	58	106	123	121	125	138
Veneto	2091	1676	308	712	725	562	660	607	379	436	599	505	565	682
Friuli	517	427	102	204	176	142	167	167	92	124	139	112	129	161
Liguria	649	466	103	188	205	151	187	152	120	131	138	139	169	155
Emilia Romagna	1899	1507	266	619	696	545	630	604	365	400	449	442	515	560
Toscana	1571	1239	193	446	480	380	464	424	276	277	376	371	393	470
Umbria	367	284	35	127	140	97	107	87	55	69	86	71	87	103
Marche	640	493	71	182	227	155	177	158	106	122	131	129	153	175
Lazio	2420	1854	335	693	768	524	617	625	393	395	471	426	569	659
Abruzzo	551	442	77	164	196	154	170	166	117	125	163	137	137	161
Molise	129	101	20	41	44	29	23	21	13	13	16	22	33	29
Campania	2373	1849	320	740	790	604	693	647	423	457	448	500	626	703
Puglia	1678	1270	223	462	556	453	550	477	299	290	300	310	415	423
Basilicata	237	170	29	65	65	56	63	70	37	35	33	35	53	59
Calabria	794	558	99	221	242	156	193	178	129	157	123	117	160	186
Sicilia	2045	1473	258	576	610	443	564	531	306	358	338	299	448	495
Sardegna	698	499	82	172	220	191	199	171	101	99	146	139	161	186

TAV. 6 - ASCOLTATORI NEL GIORNO MEDIO PER FASCE ORARIE DI UN'ORA E PER TARGET (stime in '000)

Base: UOMINI

RadioTER	FASCE ORARIE											
	18:00-19:00	19:00-20:00	20:00-21:00	21:00-22:00	22:00-23:00	23:00-00:00	00:00-01:00	01:00-02:00	02:00-03:00	03:00-04:00	04:00-05:00	05:00-06:00
Base	5184	4650	2916	1510	1470	1152	783	327	297	313	498	1682
SESSO												
Maschio	5184	4650	2916	1510	1470	1152	783	327	297	313	498	1682
Femmina	-	-	-	-	-	-	-	-	-	-	-	-
RESPONSABILE ACQUISTI	3152	2792	1738	900	903	746	492	212	190	224	325	1046
FASCE D'ETA'												
14-17 anni	156	205	141	99	51	37	22	4	5	2	2	21
18-24 anni	351	342	295	189	192	126	114	35	33	15	24	83
25-34 anni	715	652	476	228	244	189	152	37	29	24	57	236
35-44 anni	915	809	491	221	217	170	105	59	50	57	97	333
45-54 anni	1236	1117	637	311	291	208	132	74	74	99	143	459
55-64 anni	989	829	491	250	278	195	124	66	69	85	122	342
Oltre 64 anni	822	696	385	211	197	226	134	52	36	32	53	209
TITOLO DI STUDIO												
Laurea	847	833	476	201	195	177	103	29	19	12	17	100
Diploma	1919	1695	1064	525	580	426	307	98	87	82	147	534
Licenza media inferiore	2139	1852	1209	667	625	443	331	174	166	183	298	936
Licenza elementare/nessun titolo	280	270	167	117	69	105	43	26	25	35	37	113
AMPIEZZA CENTRO												
Fino a 10 mila	1454	1230	767	461	446	335	245	110	93	103	183	570
Da 10 a 30 mila	1325	1133	725	334	325	242	176	76	68	70	124	463
Da 30 a 100 mila	1123	1083	718	352	321	217	152	67	52	65	99	329
Da 100 a 250 mila	439	404	264	134	133	119	85	25	32	21	28	108
Oltre 250 mila	843	800	441	228	245	239	125	49	51	54	63	213
AREA GEOGRAFICA												
Nord Ovest	1429	1193	737	384	352	268	188	73	68	74	142	477
Nord Est	1065	848	571	296	282	213	144	61	56	58	98	316
Centro	1026	974	537	271	295	249	154	57	58	50	85	298
Sud e Isole	1664	1635	1071	558	541	422	297	136	115	131	172	591
PROFESSIONE												
Imprenditore, libero professionista	311	317	174	76	76	61	49	24	15	15	23	75
Artigiano, commerciante, agricoltore	620	575	330	121	123	88	46	27	32	45	65	211
Dirigente, quadro, funzionario	299	277	156	54	52	46	28	1	5	1	4	45
Impiegato, insegnante	1103	919	521	228	257	202	112	32	24	20	44	204
Operaio, commesso, agricoltore	1414	1190	833	482	448	307	213	117	122	155	265	858
Casalinga	1	5	6	*	*	*	-	-	-	-	-	-
Studente	283	356	267	173	139	94	82	28	28	6	7	32
Pensionato	700	575	320	197	178	205	133	48	32	28	43	156
Non occupato	453	436	308	179	197	148	119	50	39	42	47	101
REGIONE												
Piemonte	354	330	202	101	94	77	51	19	21	23	41	111
Valle d'Aosta	10	7	2	1	4	3	1	-	-	-	1	4
Lombardia	946	750	476	260	233	166	122	47	41	42	87	321
Trentino Alto Adige	100	60	42	23	23	13	7	6	1	5	7	21
Veneto	444	371	249	137	118	102	60	28	29	32	45	134
Friuli	104	68	54	29	41	27	13	4	4	4	14	42
Liguria	119	107	56	22	21	22	14	7	6	9	13	42
Emilia Romagna	417	348	225	107	99	71	63	23	21	17	32	118
Toscana	315	272	143	94	107	81	43	18	23	18	27	81
Umbria	62	63	25	14	20	16	5	4	2	-	2	14
Marche	147	122	81	30	36	37	23	9	11	8	16	34
Lazio	502	517	288	132	131	116	83	25	22	25	40	169
Abruzzo	128	107	58	25	28	24	22	10	8	7	15	43
Molise	14	20	14	9	7	8	8	4	4	4	5	13
Campania	509	472	336	141	159	125	82	33	24	24	52	181
Puglia	336	373	223	144	103	76	55	22	17	14	17	92
Basilicata	47	40	29	22	12	7	7	5	3	3	5	20
Calabria	137	135	76	59	62	38	39	21	21	18	14	60
Sicilia	386	378	264	110	134	112	62	30	24	43	46	129
Sardegna	106	110	70	48	36	32	23	11	15	17	18	53


TAV. 6 - ASCOLTATORI NEL GIORNO MEDIO PER FASCE ORARIE DI UN'ORA E PER TARGET (stime in '000)

Base: DONNE

RadioTER	FASCE ORARIE													
	Popolazione	Totale Giorno Medio	06:00-07:00	07:00-08:00	08:00-09:00	09:00-10:00	10:00-11:00	11:00-12:00	12:00-13:00	13:00-14:00	14:00-15:00	15:00-16:00	16:00-17:00	17:00-18:00
Base	26852	17158	1696	5313	7054	5658	6600	6413	3545	3563	3824	3769	4867	5410
SESSO														
Maschio	-	-	-	-	-	-	-	-	-	-	-	-	-	-
Femmina	26852	17158	1696	5313	7054	5658	6600	6413	3545	3563	3824	3769	4867	5410
RESPONSABILE ACQUISTI	20861	13527	1399	4133	5919	4794	5602	5376	2943	2818	3042	3083	3949	4294
FASCE D'ETA'														
14-17 anni	1115	883	64	417	163	58	83	89	71	204	229	135	237	275
18-24 anni	1939	1313	84	314	365	274	325	356	199	276	300	262	332	473
25-34 anni	3031	2291	167	559	880	632	773	835	500	486	521	496	627	767
35-44 anni	3628	2824	260	892	1337	844	1046	1038	647	677	689	698	899	975
45-54 anni	4748	3689	442	1264	1688	1266	1548	1472	820	877	958	930	1217	1309
55-64 anni	4503	2947	355	963	1273	1117	1313	1216	609	577	636	660	879	910
Oltre 64 anni	7888	3211	324	904	1347	1467	1512	1408	698	466	489	588	676	701
TITOLO DI STUDIO														
Laurea	4163	3079	245	1021	1332	722	834	837	501	595	598	488	719	940
Diploma	7297	5463	491	1631	2414	1777	2182	2175	1248	1199	1296	1256	1609	1888
Licenza media inferiore	9968	6672	799	2114	2549	2284	2683	2500	1398	1480	1556	1596	2067	2136
Licenza elementare/nessun titolo	5424	1943	161	547	758	875	901	902	398	289	374	429	472	446
AMPIEZZA CENTRO														
Fino a 10 mila	8415	5336	560	1657	2124	1751	2000	1961	1027	1114	1309	1226	1582	1632
Da 10 a 30 mila	6503	4256	401	1354	1762	1472	1744	1652	899	904	953	1031	1234	1451
Da 30 a 100 mila	5941	3846	357	1170	1608	1296	1505	1543	874	786	754	821	1126	1212
Da 100 a 250 mila	2104	1276	122	399	542	373	440	434	248	270	290	245	294	377
Oltre 250 mila	3889	2443	257	733	1017	766	911	824	496	490	519	445	630	738
AREA GEOGRAFICA														
Nord Ovest	7199	4729	529	1580	1974	1565	1752	1737	1015	1063	1223	1159	1435	1500
Nord Est	5228	3448	417	1176	1447	1148	1304	1232	683	737	808	821	959	1154
Centro	5387	3514	304	1070	1423	1133	1276	1213	665	713	804	774	1028	1101
Sud e Isole	9038	5467	446	1487	2209	1811	2269	2230	1182	1050	988	1015	1445	1655
PROFESSIONE														
Imprenditore, libero professionista	543	422	34	126	209	147	153	158	90	108	98	103	124	141
Artigiano, commerciante, agricoltore	820	637	88	238	340	338	339	323	202	186	188	252	285	283
Dirigente, quadro, funzionario	495	394	39	166	179	78	91	88	54	64	79	58	87	149
Impiegato, insegnante	4152	3369	329	1315	1633	841	963	954	709	807	833	690	910	1177
Operaio, commesso, agricoltore	2667	2147	396	749	881	817	932	940	595	660	716	683	772	767
Casalinga	6956	3764	301	1007	1628	1541	1802	1744	793	621	728	800	1066	1074
Studente	2306	1645	122	629	349	159	208	246	160	353	378	237	389	547
Pensionato	4860	2086	230	616	898	927	985	887	430	312	306	356	444	435
Non occupato	4053	2693	159	467	936	810	1128	1073	511	451	498	590	789	837
REGIONE														
Piemonte	1955	1235	161	436	555	452	495	457	297	281	320	309	411	434
Valle d'Aosta	56	35	3	16	17	9	16	15	7	4	12	7	14	19
Lombardia	4478	3043	332	993	1232	971	1098	1113	630	704	789	738	884	945
Trentino Alto Adige	472	292	51	111	127	89	93	112	79	75	88	43	54	83
Veneto	2193	1526	163	465	603	540	601	566	297	295	307	379	431	526
Friuli	550	372	63	159	153	110	154	123	89	93	96	124	127	136
Liguria	710	415	34	134	170	133	143	152	80	74	102	105	126	102
Emilia Romagna	2012	1258	140	441	564	409	456	432	218	273	318	275	347	410
Toscana	1692	1108	81	329	430	342	383	365	202	244	284	291	343	371
Umbria	398	236	27	84	86	65	73	76	34	49	39	50	68	77
Marche	681	451	22	92	160	177	165	143	90	83	105	85	106	123
Lazio	2617	1719	174	565	747	548	654	629	339	338	377	348	512	529
Abruzzo	583	378	44	115	181	143	131	136	67	74	71	87	98	114
Molise	134	80	7	22	28	20	19	19	10	21	16	20	24	27
Campania	2523	1561	118	452	602	464	641	610	345	328	306	330	444	500
Puglia	1792	1089	94	265	481	420	504	500	256	220	189	170	288	330
Basilicata	247	166	5	48	56	51	83	67	37	18	28	26	29	39
Calabria	838	474	50	144	194	160	170	152	67	77	75	64	106	128
Sicilia	2186	1272	94	329	470	389	500	546	279	212	187	232	334	389
Sardegna	734	446	37	112	198	165	220	200	120	100	117	86	121	128


TAV. 6 - ASCOLTATORI NEL GIORNO MEDIO PER FASCE ORARIE DI UN'ORA E PER TARGET (stime in '000)

Base: DONNE

	FASCE ORARIE											
	18:00-19:00	19:00-20:00	20:00-21:00	21:00-22:00	22:00-23:00	23:00-00:00	00:00-01:00	01:00-02:00	02:00-03:00	03:00-04:00	04:00-05:00	05:00-06:00
Base	3585	3448	2328	989	1040	810	492	193	154	126	188	743
SESSO												
Maschio	-	-	-	-	-	-	-	-	-	-	-	-
Femmina	3585	3448	2328	989	1040	810	492	193	154	126	188	743
RESPONSABILE ACQUISTI	2820	2651	1680	673	738	544	345	129	103	88	137	567
FASCE D'ETA'												
14-17 anni	171	172	174	68	63	34	12	5	2	2	2	27
18-24 anni	302	363	338	163	190	143	86	26	20	15	26	69
25-34 anni	632	567	434	165	160	128	82	24	27	18	27	103
35-44 anni	739	678	433	159	166	110	70	29	16	12	16	121
45-54 anni	818	782	483	196	193	154	58	25	23	21	45	181
55-64 anni	533	512	262	118	108	90	40	15	14	12	22	113
Oltre 64 anni	389	373	204	119	160	151	143	69	52	47	49	129
TITOLO DI STUDIO												
Laurea	768	754	490	190	189	161	68	23	22	10	11	81
Diploma	1365	1284	868	343	372	305	175	50	43	37	52	218
Licenza media inferiore	1272	1208	834	388	361	266	162	73	54	44	70	361
Licenza elementare/nessun titolo	180	202	136	68	118	79	86	46	35	34	54	83
AMPIEZZA CENTRO												
Fino a 10 mila	1049	985	675	315	329	214	128	45	47	38	56	239
Da 10 a 30 mila	976	852	553	241	272	211	123	45	36	26	54	188
Da 30 a 100 mila	759	809	523	219	240	206	138	62	46	41	49	151
Da 100 a 250 mila	236	279	192	68	68	46	23	11	12	12	19	61
Oltre 250 mila	566	523	385	145	131	134	80	31	13	9	10	103
AREA GEOGRAFICA												
Nord Ovest	1052	876	583	250	234	196	135	52	43	15	23	205
Nord Est	689	620	415	202	213	145	90	36	29	22	53	176
Centro	734	750	459	199	226	186	84	31	20	30	39	146
Sud e Isole	1111	1202	871	337	367	283	183	75	63	59	73	216
PROFESSIONE												
Imprenditore, libero professionista	114	111	76	30	27	23	13	5	3	2	2	14
Artigiano, commerciante, agricoltore	208	176	85	34	21	11	13	14	14	11	16	55
Dirigente, quadro, funzionario	116	112	77	37	38	28	8	5	1	-	1	16
Impiegato, insegnante	947	843	476	195	171	139	68	23	16	9	16	114
Operaio, commesso, agricoltore	463	434	319	136	129	94	64	14	15	19	48	216
Casalinga	581	588	342	158	162	90	78	27	24	22	26	83
Studente	325	356	344	146	156	110	49	9	5	2	13	63
Pensionato	244	227	124	75	110	120	103	58	43	36	38	90
Non occupato	588	602	486	178	226	195	95	39	33	26	26	92
REGIONE												
Piemonte	271	239	177	65	68	46	38	8	8	5	10	54
Valle d'Aosta	13	6	3	3	4	1	*	1	1	1	1	*
Lombardia	683	555	350	162	150	126	80	35	26	9	12	125
Trentino Alto Adige	52	60	29	14	5	4	4	1	1	1	*	18
Veneto	331	255	181	95	90	50	37	11	17	11	34	89
Friuli	72	71	59	24	17	15	16	4	3	1	5	16
Liguria	84	76	53	19	12	23	16	9	8	*	*	26
Emilia Romagna	234	234	147	69	102	76	34	20	9	9	13	53
Toscana	237	248	151	63	82	62	19	6	2	1	1	35
Umbria	41	41	31	10	10	13	1	4	4	4	2	8
Marche	91	85	58	28	39	21	12	9	7	7	9	19
Lazio	365	377	219	98	95	89	52	13	7	18	26	84
Abruzzo	63	61	36	24	20	16	7	2	1	1	4	20
Molise	15	16	7	2	7	5	3	3	3	3	3	9
Campania	359	381	290	112	125	116	55	20	18	15	19	42
Puglia	239	244	189	82	77	47	44	21	16	15	15	64
Basilicata	19	24	18	4	8	7	7	4	3	2	2	4
Calabria	107	104	60	19	15	20	12	9	5	3	2	12
Sicilia	223	277	196	62	90	60	52	15	16	17	23	44
Sardegna	86	96	75	33	25	13	4	1	1	3	3	21

TAV. 6 - ASCOLTATORI NEL GIORNO MEDIO PER FASCE ORARIE DI UN'ORA E PER TARGET (stime in '000)


Base: RA

	FASCE ORARIE													
	Popolazione	Totale Giorno Medio	06:00-07:00	07:00-08:00	08:00-09:00	09:00-10:00	10:00-11:00	11:00-12:00	12:00-13:00	13:00-14:00	14:00-15:00	15:00-16:00	16:00-17:00	17:00-18:00
Base	35950	25203	3467	8773	11196	8672	10135	9581	5607	5628	6291	6116	7666	8529
SESSO														
Maschio	15089	11676	2068	4640	5277	3878	4533	4205	2663	2810	3249	3033	3718	4235
Femmina	20861	13527	1399	4133	5919	4794	5602	5376	2943	2818	3042	3083	3949	4294
RESPONSABILE ACQUISTI	35950	25203	3467	8773	11196	8672	10135	9581	5607	5628	6291	6116	7666	8529
FASCE D'ETA'														
14-17 anni	102	86	5	46	30	10	6	11	7	20	24	21	38	27
18-24 anni	1113	743	62	173	237	183	225	216	155	180	210	189	222	267
25-34 anni	4103	3165	346	961	1246	919	1112	1126	696	764	856	758	971	1148
35-44 anni	5625	4578	638	1687	2206	1452	1749	1742	1103	1218	1341	1287	1577	1779
45-54 anni	7453	6038	965	2331	2863	2098	2482	2355	1435	1515	1749	1619	1983	2244
55-64 anni	6930	4993	800	1878	2226	1788	2110	1965	1073	1079	1197	1136	1548	1675
Oltre 64 anni	10624	5600	651	1697	2389	2221	2451	2165	1138	852	914	1107	1327	1389
TITOLO DI STUDIO														
Laurea	5809	4382	426	1624	2052	1057	1197	1144	700	852	895	715	1033	1377
Diploma	11064	8729	1075	3064	4067	2965	3531	3406	2062	2046	2284	2173	2761	3138
Licenza media inferiore	13473	9694	1672	3387	4098	3648	4328	3972	2322	2347	2690	2665	3281	3414
Licenza elementare/nessun titolo	5604	2397	294	698	979	1001	1080	1059	522	383	422	563	591	600
AMPIEZZA CENTRO														
Fino a 10 mila	11095	7650	1095	2665	3282	2669	3123	2942	1591	1732	2062	1923	2394	2549
Da 10 a 30 mila	8654	6209	878	2258	2793	2244	2635	2430	1409	1412	1579	1637	1923	2236
Da 30 a 100 mila	7739	5490	719	1843	2488	1856	2173	2126	1319	1209	1250	1297	1723	1849
Da 100 a 250 mila	2862	1991	248	702	910	625	739	719	472	441	523	486	551	645
Oltre 250 mila	5601	3863	527	1306	1724	1277	1465	1363	816	834	877	773	1075	1250
AREA GEOGRAFICA														
Nord Ovest	9979	7195	1090	2675	3256	2489	2827	2722	1644	1733	2032	1854	2308	2441
Nord Est	7241	5277	794	1971	2440	1872	2135	2047	1183	1246	1466	1407	1603	1930
Centro	7203	5079	621	1673	2171	1640	1928	1773	1015	1025	1222	1191	1515	1717
Sud e Isole	11527	7651	962	2455	3329	2671	3246	3038	1764	1624	1571	1663	2241	2441
PROFESSIONE														
Imprenditore, libero professionista	1208	972	113	344	486	362	395	406	246	245	286	270	321	365
Artigiano, commerciante, agricoltore	1912	1593	312	667	926	800	838	812	488	469	537	603	669	708
Dirigente, quadro, funzionario	1143	953	107	428	486	218	230	218	137	175	190	169	218	335
Impiegato, insegnante	6276	5189	638	2183	2527	1279	1506	1465	1053	1214	1292	1063	1421	1932
Operaio, commesso, agricoltore	5815	4867	1230	2060	2059	1755	2062	2005	1382	1574	1748	1561	1845	1975
Casalinga	6098	3461	282	946	1521	1418	1662	1578	723	549	677	754	999	1008
Studente	641	418	21	104	124	60	77	92	53	75	84	71	121	134
Pensionato	7917	4505	509	1353	1883	1720	2000	1720	884	696	746	861	1083	1103
Non occupato	4940	3245	255	687	1185	1061	1365	1285	641	630	732	765	991	969
REGIONE														
Piemonte	2718	1917	286	728	885	700	775	740	458	471	567	471	617	645
Valle d'Aosta	81	61	6	28	32	25	30	33	13	14	27	15	24	28
Lombardia	6197	4573	682	1689	2047	1539	1767	1712	1016	1107	1266	1178	1441	1575
Trentino Alto Adige	672	450	78	185	222	136	157	160	118	134	144	116	119	150
Veneto	3046	2306	327	812	1012	851	953	898	486	499	613	617	702	875
Friuli	761	564	118	243	246	184	232	208	132	149	151	157	180	211
Liguria	983	644	116	230	291	225	255	236	158	141	172	190	226	193
Emilia Romagna	2763	1957	270	731	961	702	793	781	446	465	557	517	601	694
Toscana	2211	1603	174	510	632	499	605	541	311	331	427	461	502	593
Umbria	533	366	46	145	159	122	135	118	64	81	87	81	107	121
Marche	942	651	56	173	279	250	256	217	144	134	154	138	164	195
Lazio	3517	2460	345	844	1101	769	932	897	497	479	554	511	742	808
Abruzzo	787	576	80	205	280	219	226	212	121	150	160	156	177	183
Molise	170	111	13	44	55	36	26	25	16	24	17	31	30	32
Campania	3040	2040	233	663	871	671	892	809	482	434	423	476	624	695
Puglia	2281	1521	221	463	688	608	708	627	359	316	297	321	457	467
Basilicata	315	229	18	62	84	74	108	92	54	34	45	45	56	71
Calabria	1077	678	85	241	312	232	254	242	144	155	117	118	194	199
Sicilia	2818	1809	227	573	744	572	716	747	414	366	315	363	494	559
Sardegna	1038	688	86	204	296	259	316	285	173	145	196	155	210	236



TAV. 6 - ASCOLTATORI NEL GIORNO MEDIO PER FASCE ORARIE DI UN'ORA E PER TARGET (stime in '000)


Base: RA

	FASCE ORARIE											
	18:00-19:00	19:00-20:00	20:00-21:00	21:00-22:00	22:00-23:00	23:00-00:00	00:00-01:00	01:00-02:00	02:00-03:00	03:00-04:00	04:00-05:00	05:00-06:00
Base	5972	5443	3418	1573	1641	1289	837	341	294	311	461	1613
SESSO												
Maschio	3152	2792	1738	900	903	746	492	212	190	224	325	1046
Femmina	2820	2651	1680	673	738	544	345	129	103	88	137	567
RESPONSABILE ACQUISTI	5972	5443	3418	1573	1641	1289	837	341	294	311	461	1613
FASCE D'ETA'												
14-17 anni	29	22	19	14	7	5	3	2	-	-	1	5
18-24 anni	208	217	180	98	143	74	66	12	11	8	15	57
25-34 anni	899	797	617	246	241	205	135	43	38	26	63	228
35-44 anni	1264	1146	715	287	288	208	133	56	39	48	73	315
45-54 anni	1587	1463	874	406	387	299	155	81	82	96	131	452
55-64 anni	1133	1011	558	293	323	233	132	66	68	87	114	328
Oltre 64 anni	852	786	454	230	252	266	213	81	55	46	64	228
TITOLO DI STUDIO												
Laurea	1195	1172	701	271	269	231	110	40	26	16	21	143
Diploma	2346	2082	1320	556	635	497	309	97	92	80	129	508
Licenza media inferiore	2167	1882	1217	647	613	450	322	156	138	168	243	841
Licenza elementare/nessun titolo	264	306	180	99	124	111	96	48	38	47	68	122
AMPIEZZA CENTRO												
Fino a 10 mila	1661	1474	931	491	479	335	246	95	82	92	153	527
Da 10 a 30 mila	1574	1335	820	360	394	283	193	88	69	72	115	427
Da 30 a 100 mila	1266	1252	799	331	351	272	161	75	66	67	97	307
Da 100 a 250 mila	487	458	293	147	158	130	81	30	31	29	37	119
Oltre 250 mila	984	923	576	244	260	269	156	54	46	52	60	233
AREA GEOGRAFICA												
Nord Ovest	1747	1514	928	452	426	342	222	81	76	63	111	489
Nord Est	1251	1012	658	321	352	240	172	76	57	49	106	342
Centro	1151	1155	659	295	337	286	159	58	49	55	65	269
Sud e Isole	1822	1763	1172	506	525	420	284	126	111	144	180	514
PROFESSIONE												
Imprenditore, libero professionista	286	284	175	66	71	65	34	9	7	5	12	53
Artigiano, commerciante, agricoltore	481	432	256	105	88	61	38	27	29	46	55	150
Dirigente, quadro, funzionario	297	278	170	71	71	62	23	5	1	1	3	43
Impiegato, insegnante	1544	1350	753	316	311	241	125	39	29	21	45	239
Operaio, commesso, agricoltore	1256	1082	768	430	398	276	184	94	96	130	214	718
Casalinga	533	548	317	145	146	75	77	26	23	21	22	76
Studente	90	109	87	50	68	37	26	8	6	-	11	22
Pensionato	709	619	342	185	189	214	179	76	49	39	51	174
Non occupato	774	741	550	206	299	258	152	56	53	48	50	137
REGIONE												
Piemonte	442	423	281	121	125	97	78	20	24	22	49	132
Valle d'Aosta	19	11	5	4	7	4	1	*	*	*	2	4
Lombardia	1133	934	552	290	267	215	126	55	47	32	52	312
Trentino Alto Adige	116	90	49	25	23	12	8	6	1	2	4	23
Veneto	551	439	290	144	137	88	61	27	32	24	55	160
Friuli	134	95	74	34	43	34	23	8	5	4	13	39
Liguria	154	147	91	37	26	27	17	6	4	8	9	41
Emilia Romagna	450	388	245	118	148	106	79	35	18	20	34	120
Toscana	356	341	191	94	135	105	43	19	19	16	21	68
Umbria	78	68	33	18	23	27	4	6	5	4	3	16
Marche	141	120	85	33	45	28	18	11	8	11	11	28
Lazio	575	625	350	149	134	127	94	23	17	24	30	157
Abruzzo	134	122	63	40	32	27	18	9	7	8	19	49
Molise	14	17	8	2	3	4	4	1	*	*	1	10
Campania	508	479	348	119	133	106	66	23	20	26	51	115
Puglia	398	367	221	117	95	72	55	31	26	25	28	119
Basilicata	44	42	33	12	15	12	11	7	5	5	6	13
Calabria	161	143	77	49	49	45	40	25	26	21	16	40
Sicilia	420	441	320	107	151	118	72	19	17	41	42	115
Sardegna	143	152	102	61	47	38	17	11	11	17	17	53

TAV. 7 - ASCOLTATORI DELLA RADIO E DELLE DIVERSE EMITTENTI NEL GIORNO MEDIO PER FASCE ORARIE DI UN'ORA (stime in '000)

RadioTER	FASCE ORARIE												
	Totale	06:00-07:00	07:00-08:00	08:00-09:00	09:00-10:00	10:00-11:00	11:00-12:00	12:00-13:00	13:00-14:00	14:00-15:00	15:00-16:00	16:00-17:00	17:00-18:00
Totale Ascoltatori Radio	36605	5189	13124	15531	11946	13926	13310	7829	8368	9386	8927	11216	12513
M20	1682	132	335	338	264	297	301	174	203	224	209	292	419
R101	2251	171	517	580	402	488	481	276	259	337	286	382	474
RADIO 105	4452	463	1251	1372	976	1047	992	592	829	1355	1176	1005	1004
RADIO 24 IL SOLE 24 ORE	2260	235	580	644	334	325	292	165	188	225	195	261	463
RADIO CAPITAL	1303	97	245	316	218	271	274	176	201	191	188	249	303
RADIO DEEJAY	5448	475	1367	1709	1236	1646	1618	817	731	776	690	906	1262
RADIO ITALIA SOLOMUSICAITALIANA	5059	240	684	1085	1016	1264	1196	560	572	622	589	787	814
RADIO KISS KISS	3441	364	889	995	551	709	653	382	475	455	446	715	797
RADIO ZETA	954	69	152	218	134	186	184	79	105	144	129	167	208
RADIOFRECCIA	1359	93	221	246	170	229	218	111	159	156	141	230	279
RAI ISORADIO	544	37	53	88	76	78	95	40	28	47	54	92	82
RAI RADIO1	3004	398	902	757	382	311	327	368	324	323	235	277	289
RAI RADIO2	2601	193	727	820	575	474	360	219	235	233	182	291	312
RAI RADIO3	1050	120	370	380	158	161	170	111	106	90	94	106	127
RDS 100% GRANDI SUCCESSI	5584	481	1350	1647	1065	1306	1298	736	838	984	889	1168	1285
RMC RADIO MONTE CARLO	1912	106	361	546	462	505	439	255	260	273	299	381	419
RTL 102.5	5971	467	1094	1134	867	1099	1214	702	769	848	794	1084	1214
VIRGIN RADIO	3346	234	686	833	553	685	628	379	515	624	549	722	856
ANTENNA UNO LA RADIO	1	-	1	-	-	-	-	-	-	-	-	*	-
BLURADIO INBLU	6	*	1	1	4	3	1	-	-	-	1	1	1
G.R.P. GIORNALE RADIO PIEMONTE	74	9	23	5	15	15	13	7	12	23	5	9	4
PARTY RADIO	4	-	-	1	1	1	*	*	*	1	-	-	1
RADIO ALEX 89.9 - UNA DI OGGI, UNA DI IERI	*	-	*	*	*	*	*	-	-	-	*	*	*
RADIO ALFA	3	-	-	-	3	-	-	-	-	-	3	3	3
RADIO CANELLI MONFERRATO, SOLO MUSICA ITALIANA	13	*	2	4	2	2	2	2	2	5	2	2	2
RADIO DORA	4	-	-	-	-	1	-	-	-	-	1	-	1
RADIO ENERGY	2	-	-	-	-	-	-	-	-	2	-	-	-
RADIO FANTASTICA	75	1	6	3	12	9	10	7	11	11	8	15	12
RADIO FREJUS	14	1	9	9	*	*	*	*	-	-	-	*	2
RADIO GOLD	6	-	*	-	-	*	-	-	-	1	1	-	2
RADIO GRAN PARADISO	19	*	*	*	*	-	*	3	2	7	9	4	7
RADIO ITALIA 1	1	-	-	-	-	-	*	-	-	-	*	-	-
RADIO JUKE BOX	63	1	3	19	15	23	25	17	8	7	2	5	9
RADIO MANILA	136	13	20	18	15	29	18	6	16	23	9	33	32
RADIO PARTY GROOVE	5	-	1	-	1	-	-	-	-	-	*	-	4
RADIO PIEMONTE SOUND AMICA RADIO	5	-	-	*	-	*	-	-	-	*	-	5	-
RADIO SHAKE HIT	4	1	*	*	-	1	*	1	-	*	1	1	-
RADIO TORINO	8	-	-	1	-	4	*	2	-	*	*	-	4
RADIO VALLEBELBO	46	-	5	12	15	11	13	2	*	4	10	17	17
RADIO VERONICA ONE	9	-	-	1	3	2	1	1	-	-	*	3	2
RADIOCITY	27	1	4	12	5	8	6	2	3	8	12	6	6
RADIOCITY SOLO MUSICA ITALIANA	13	-	*	1	2	4	3	*	*	*	2	3	1
RBE	2	-	-	*	*	*	1	*	-	*	-	1	-
RVL LA RADIO - RADIO VAL DEL LAGO	1	-	-	-	-	-	-	-	-	-	-	*	*
TORADIO	1	-	*	-	-	-	-	-	-	*	-	-	-
BABBOLEO LAB	1	-	-	-	-	-	-	-	-	-	-	-	1
BABBOLEO SUONO	21	1	6	6	4	2	2	1	1	4	9	4	4
RADIO 104	2	-	1	1	-	*	*	-	*	-	1	*	*
RADIO 19 IL SECOLO	19	-	1	2	1	6	2	3	3	4	1	2	3
RADIO BABBOLEO	57	3	9	11	11	14	6	5	12	2	2	6	9
RADIO NOSTALGIA	116	5	12	12	15	21	11	12	8	26	20	26	19
70-80	28	4	1	1	-	3	2	2	2	3	5	2	3
DIMENSIONE SUONO SOFT	158	7	17	27	19	32	39	21	13	19	14	28	22
DISCORADIO IL RITMO DELLA TUA CITTA'	360	31	65	72	26	31	50	36	49	44	51	65	85
GAMMA RADIO	81	6	10	9	8	9	16	7	8	12	12	16	15
GIORNALE RADIO	344	18	55	51	21	18	13	58	35	8	15	8	20
GR NEWS	25	*	7	2	2	2	*	1	-	1	-	-	*
ONE DANCE	50	3	3	4	*	6	2	1	6	6	3	6	5
RADIO '60 '70 '80 BY STUDIO PIU'	94	3	6	11	12	8	23	8	10	7	7	9	19
RADIO ALTA	22	4	13	9	-	1	-	1	-	-	-	-	2
RADIO BERGAMO	22	1	12	2	2	1	5	1	2	1	1	1	1
RADIO BRESCIASETTE	23	1	9	2	2	1	*	3	3	2	3	3	5
RADIO ITALIA ANNI 60	757	39	82	115	125	170	145	83	64	61	105	128	106
RADIO LATTEMIELE	331	21	44	70	40	49	29	20	17	41	25	42	48
RADIO MARCONI	30	1	3	4	5	4	4	2	2	4	1	4	5
RADIO MILLENNIUM - LA RADIO CHE RESTA IN TESTA	17	4	3	1	1	1	2	*	6	4	4	4	4
RADIO MILLENNIUM 2 - DIVERSA DA TUTTE	-	-	-	-	-	-	-	-	-	-	-	-	-
RADIO MILLENOTE	68	4	12	15	21	22	20	6	15	18	16	12	4
RADIO NEWS	149	6	13	21	9	7	11	10	9	9	9	13	25
RADIO NUMBERONE	229	17	45	40	38	50	34	24	37	45	23	37	53
RADIO OTTO FM SOLO MUSICA ANNI 80	72	11	18	7	3	3	6	8	7	1	3	9	20
RADIO POPOLARE - POPOLARE NETWORK	176	25	64	81	57	45	37	41	44	18	17	29	41
RADIO REPORTER	10	2	-	1	-	1	4	1	-	-	-	1	-
RADIO VIVA FM	124	5	13	15	15	23	18	12	18	18	17	27	24
STUDIO PIU' - LA DANCE STATION D'ITALIA	171	32	32	41	24	28	28	12	23	18	16	26	23
RADIO DOLOMITI	38	3	8	10	10	13	21	10	11	5	7	8	12
RADIO TIROL	22	1	*	10	2	2	3	6	3	3	3	4	1
RTT LA RADIO	21	*	1	7	2	9	3	8	1	7	1	1	5
SEMPRE VIVA - RADIO SUCCESSI	3	-	-	1	1	1	1	-	-	-	-	-	1
SUDTIROL 1	83	15	22	17	13	22	19	14	16	19	7	8	20

TAV. 7 - ASCOLTATORI DELLA RADIO E DELLE DIVERSE EMITTENTI NEL GIORNO MEDIO PER FASCE ORARIE DI UN'ORA (stime in '000)

	FASCE ORARIE											
	18:00-19:00	19:00-20:00	20:00-21:00	21:00-22:00	22:00-23:00	23:00-00:00	00:00-01:00	01:00-02:00	02:00-03:00	03:00-04:00	04:00-05:00	05:00-06:00
Totale Ascoltatori Radio	8769	8097	5244	2498	2509	1961	1275	520	451	439	686	2425
M20	313	214	164	68	117	103	67	18	13	9	27	58
R101	279	263	213	62	55	53	35	7	10	12	20	66
RADIO 105	528	417	244	118	136	97	89	42	46	43	43	214
RADIO 24 IL SOLE 24 ORE	542	510	249	87	66	92	95	60	48	49	60	119
RADIO CAPITAL	221	224	121	63	40	39	12	5	1	3	5	29
RADIO DEEJAY	895	715	386	186	188	137	57	16	23	27	57	206
RADIO ITALIA SOLOMUSICAITALIANA	584	601	368	164	146	117	59	32	40	39	41	129
RADIO KISS KISS	508	501	342	141	134	105	61	20	11	7	25	212
RADIO ZETA	133	136	90	53	48	47	30	4	6	8	7	28
RADIOFRECCIA	236	191	136	59	67	60	20	6	10	7	10	27
RAI ISORADIO	37	39	22	12	24	10	6	3	4	3	5	27
RAI RADIO1	302	307	262	193	166	139	82	20	10	14	31	141
RAI RADIO2	263	248	161	72	70	78	83	57	37	23	19	65
RAI RADIO3	131	140	102	50	59	39	28	10	12	5	10	27
RDS 100% GRANDI SUCCESSI	874	820	538	202	229	130	89	37	35	49	99	249
RMC RADIO MONTE CARLO	312	297	190	84	100	85	37	12	10	10	13	54
RTL 102.5	865	825	541	280	241	178	103	40	33	25	50	207
VIRGIN RADIO	570	590	357	203	233	178	97	30	24	16	19	111
ANTENNA UNO LA RADIO	-	-	-	-	-	*	-	-	-	-	-	-
BLURADIO INBLU	1	1	1	1	1	-	-	-	-	-	-	-
G.R.P. GIORNALE RADIO PIEMONTE	7	6	1	2	-	-	1	-	-	-	-	1
PARTY RADIO	*	1	*	-	-	*	-	-	-	-	-	-
RADIO ALEX 89.9 - UNA DI OGGI, UNA DI IERI	*	*	-	-	-	-	-	-	-	-	-	-
RADIO ALFA	3	3	-	-	-	-	-	-	-	-	-	-
RADIO CANELLI MONFERRATO, SOLO MUSICA ITALIANA	3	2	1	-	-	-	-	-	-	-	-	*
RADIO DORA	1	-	-	-	-	-	-	-	-	-	-	-
RADIO ENERGY	-	-	-	-	-	-	-	-	-	-	-	-
RADIO FANTASTICA	6	6	5	2	3	1	-	-	-	-	1	1
RADIO FREJUS	1	2	-	-	-	-	-	-	-	-	-	-
RADIO GOLD	2	-	-	-	-	*	-	-	-	-	-	-
RADIO GRAN PARADISO	*	*	1	-	-	-	-	-	-	-	-	*
RADIO ITALIA 1	-	-	-	-	*	-	-	-	-	-	-	-
RADIO JUKE BOX	5	4	3	-	-	-	-	-	-	-	1	1
RADIO MANILA	32	25	17	3	5	*	-	-	-	-	-	6
RADIO PARTY GROOVE	*	-	*	-	*	*	-	-	-	-	-	-
RADIO PIEMONTE SOUND AMICA RADIO	-	-	-	-	-	-	-	-	-	-	-	-
RADIO SHAKE HIT	1	*	*	-	*	1	*	-	-	-	*	-
RADIO TORINO	-	-	*	-	-	-	-	-	-	-	-	-
RADIO VALLEBELBO	7	6	1	-	*	-	-	-	-	-	1	-
RADIO VERONICA ONE	1	1	-	-	-	-	-	-	-	-	-	-
RADIOCITY	4	4	3	-	-	-	-	-	-	-	-	-
RADIOCITY SOLO MUSICA ITALIANA	4	*	-	-	-	-	-	-	-	-	-	-
RBE	1	-	*	-	-	-	-	-	-	-	-	-
RVL LA RADIO - RADIO VAL DEL LAGO	-	*	*	-	-	-	-	-	-	-	-	-
TORADIO	-	-	-	-	-	-	-	-	-	-	-	-
BABBOLEO LAB	-	-	-	-	-	-	-	-	-	-	-	-
BABBOLEO SUONO	*	1	*	*	-	*	1	1	1	-	-	*
RADIO 104	-	-	-	*	-	-	-	-	-	-	-	-
RADIO 19 IL SECOLO	1	3	1	-	-	2	-	-	-	-	-	-
RADIO BABBOLEO	3	7	-	-	1	-	*	*	*	*	-	2
RADIO NOSTALGIA	20	22	7	12	9	3	1	*	-	1	2	1
70-80	10	1	8	7	-	-	*	-	-	-	-	4
DIMENSIONE SUONO SOFT	24	25	18	4	4	4	2	*	-	-	-	5
DISCORADIO IL RITMO DELLA TUA CITTA'	55	39	41	14	32	14	9	3	5	6	8	19
GAMMA RADIO	9	9	7	6	6	1	-	-	-	-	-	3
GIORNALE RADIO	13	18	20	4	10	3	-	*	1	4	*	3
GR NEWS	*	*	7	1	2	-	-	-	-	-	-	-
ONE DANCE	8	4	8	2	4	6	1	-	1	-	*	2
RADIO '60 '70 '80 BY STUDIO PIU'	12	5	5	3	2	3	*	-	-	1	1	*
RADIO ALTA	1	1	1	*	*	-	1	-	-	-	-	-
RADIO BERGAMO	*	1	*	*	-	-	-	-	-	-	-	-
RADIO BRESCIASETTE	1	*	*	*	*	1	*	*	*	*	*	1
RADIO ITALIA ANNI 60	54	54	28	15	7	10	5	6	2	2	2	12
RADIO LATTEMIELE	16	10	21	5	4	11	4	2	1	1	1	14
RADIO MARCONI	5	5	5	2	1	1	*	2	2	-	-	1
RADIO MILLENNIUM - LA RADIO CHE RESTA IN TESTA	1	*	*	-	-	*	-	-	-	-	-	3
RADIO MILLENNIUM 2 - DIVERSA DA TUTTE	-	-	-	-	-	-	-	-	-	-	-	-
RADIO MILLENOTE	6	5	*	-	-	-	7	1	-	-	-	1
RADIO NEWS	10	8	16	1	1	*	7	-	3	3	-	8
RADIO NUMBERONE	31	24	18	19	7	4	1	-	-	1	4	11
RADIO OTTO FM SOLO MUSICA ANNI 80	15	5	7	1	6	-	1	-	-	-	1	3
RADIO POPOLARE - POPOLARE NETWORK	44	54	26	5	8	3	3	*	-	-	-	13
RADIO REPORTER	-	*	1	-	-	-	-	-	-	-	-	2
RADIO VIVA FM	22	10	12	9	9	7	3	3	*	-	*	2
STUDIO PIU' - LA DANCE STATION D'ITALIA	13	17	10	5	11	3	5	1	-	*	2	9
RADIO DOLOMITI	1	1	*	*	-	-	1	*	-	-	-	-
RADIO TIROL	2	3	2	*	*	-	-	-	-	-	-	1
RTT LA RADIO	1	1	2	1	*	-	1	-	-	-	-	-
SEMPRE VIVA - RADIO SUCCESSI	-	-	1	1	-	-	-	-	-	-	-	1
SUDTIROL 1	17	13	10	3	-	-	-	-	-	-	-	2

TAV. 7 - ASCOLTATORI DELLA RADIO E DELLE DIVERSE EMITTENTI NEL GIORNO MEDIO PER FASCE ORARIE DI UN'ORA (stime in '000)

	FASCE ORARIE												
	Totale	06:00-07:00	07:00-08:00	08:00-09:00	09:00-10:00	10:00-11:00	11:00-12:00	12:00-13:00	13:00-14:00	14:00-15:00	15:00-16:00	16:00-17:00	17:00-18:00
Totale Ascoltatori Radio	36605	5189	13124	15531	11946	13926	13310	7829	8368	9386	8927	11216	12513
RADIO 80	190	5	26	40	25	28	28	32	27	27	26	35	53
RADIO BELLA & MONELLA	143	14	18	16	13	32	30	11	25	18	30	21	26
RADIO BIRIKINA	635	46	77	126	147	173	158	73	73	105	105	131	132
RADIO CAFE'	13	*	-	5	3	2	3	*	1	*	4	4	2
RADIO COMPANY	338	34	84	64	47	41	58	21	39	52	41	57	76
RADIO CORTINA	3	-	*	3	*	*	*	*	-	-	-	-	-
RADIO EASY NETWORK	15	4	*	2	*	1	2	*	1	*	*	2	2
RADIO EASY ROCK	26	1	3	3	5	11	7	6	5	5	2	2	2
RADIO GELOSA	32	*	9	9	8	8	7	6	8	6	8	10	7
RADIO GEMINI	9	4	4	1	1	2	1	1	1	1	3	3	2
RADIO MARILU'	108	7	18	26	18	24	31	18	21	23	18	24	27
RADIO PADOVA	75	4	10	6	8	14	5	12	12	10	8	12	23
RADIO PITERPAN	398	47	117	132	88	95	92	46	74	100	87	113	149
RADIO SORRISO	199	24	55	81	112	123	97	22	26	31	65	75	75
RADIO VALBELLUNA	14	*	*	2	2	2	4	*	*	4	-	-	1
RADIO VERONA	28	1	5	5	-	5	6	2	-	-	-	8	2
RADIO VICENZA ISGOODFORYOU	15	-	-	2	-	4	-	-	-	-	8	-	-
RADIO WOW	61	3	12	9	10	9	11	4	7	4	13	13	10
STEREOCITTA'	20	-	1	2	1	1	1	-	1	3	4	4	5
VIBRA FM	58	4	10	13	4	13	4	6	16	7	7	5	8
RADIO GIOCONDA FRIULI VENEZIA GIULIA	13	-	2	2	-	6	2	3	-	*	1	1	*
RADIO ROMANTICA	2	-	*	-	*	*	-	*	*	*	-	-	-
RADIO SPAZIO - LA VOCE DEL FRIULI	5	-	-	5	-	-	-	-	*	-	*	-	-
CANZONI E SORRISI	1	-	-	-	-	-	-	-	-	-	-	-	-
HOT BLOCK RADIO	-	-	-	-	-	-	-	-	-	-	-	-	-
PANEBURROMARMELLATA	27	*	3	1	1	2	9	2	2	2	2	3	2
PUNTO RADIO	*	-	-	-	-	-	-	-	-	-	-	-	*
RADIO BANANA	-	-	-	-	-	-	-	-	-	-	-	-	-
RADIO BRUNO	760	67	208	219	189	222	180	93	102	113	143	178	204
RADIO CENTRALE	16	1	2	2	1	4	7	6	*	1	1	1	-
RADIO GAMMA	73	7	25	25	14	18	9	18	11	10	6	3	9
RADIO ICARO INBLU	1	-	-	*	-	1	1	-	-	-	1	-	-
RADIO INTERNATIONAL	13	*	1	4	4	4	4	4	4	4	8	8	1
RADIO MODENA 90	15	2	3	2	1	3	2	3	3	1	*	2	3
RADIO NETTUNO BOLOGNA UNO	23	4	*	3	7	10	4	5	7	3	1	2	3
RADIO PARMA	13	-	3	2	2	-	-	4	-	1	*	2	2
RADIO PICO	98	9	24	17	19	26	12	11	12	19	16	21	20
RADIO REGGIO	19	2	5	5	4	2	1	2	-	-	2	1	1
RADIO SOUND	5	1	1	1	1	1	1	*	*	1	*	1	1
RADIO SOUND - PIACENZA 24	7	2	2	1	*	2	*	1	-	*	*	1	*
RADIO STELLA	59	4	10	14	9	12	10	9	10	15	13	14	6
RADIO STUDIO DELTA	75	4	12	17	8	11	13	11	6	7	5	15	20
CONTRORADIO	25	3	6	2	4	3	5	5	2	1	3	5	7
LADY RADIO	62	5	3	5	28	21	12	14	21	16	9	10	5
MITOLOGY '70 - '80	175	9	24	42	30	38	42	11	15	24	24	32	31
NOVARADIO CITTA' FUTURA	2	-	*	*	*	2	-	-	-	-	-	*	*
PUNTO RADIO	1	-	-	*	-	-	-	-	-	-	*	-	-
RADIO CUORE	55	1	1	4	4	19	8	3	2	5	5	6	9
RADIO DIVINA	16	-	5	*	4	5	3	*	4	2	3	3	7
RADIO EMME	*	-	-	*	-	-	-	-	-	-	*	-	-
RADIO FIRENZE 95 e 4 - POWERFULL STATION	9	-	5	5	*	1	2	*	1	2	5	5	1
RADIO ITALIA 5	3	-	-	-	-	-	*	1	*	-	-	1	-
RADIO LADY	1	-	*	1	-	-	-	-	-	-	-	-	-
RADIO NOSTALGIA	82	3	8	22	24	25	16	13	13	14	15	16	12
RADIO ROSA	4	-	1	2	2	3	2	2	2	2	2	2	4
RADIO SIENA	2	-	1	-	-	-	1	-	*	-	-	-	*
RADIO SIEVE	12	-	-	-	-	4	-	-	-	2	2	-	*
RADIO SPORTIVA	854	25	106	102	86	107	81	103	98	84	90	125	140
RADIO STOP	32	3	4	6	2	5	18	7	11	2	5	5	8
RADIO TOSCANA SOLO TOSCANA, SOLO HIT	49	-	7	13	12	20	17	6	9	1	10	3	3
RDF 102E7	84	4	2	6	3	4	16	6	10	17	5	6	10
RADIO 70 80 90, L'EMOZIONE DI UNA VITA	17	*	2	3	2	2	3	5	1	2	2	*	2
RADIO ARANCIA	31	-	*	10	9	14	6	3	6	1	2	1	2
RADIO AZZURRA	21	2	4	4	3	9	4	4	5	3	4	2	4
RADIO LINEA NUMERO UNO, LA RADIO CHE ASCOLTI...	36	3	4	9	10	9	9	3	4	5	6	7	9
RADIO VERONICA	15	-	-	7	1	5	*	2	-	-	-	-	5
SKYLINE RADIO & SOUL, MUSICA DI CLASSE	22	*	1	1	*	5	1	2	1	1	2	6	6
RADIO DELTA	19	-	2	2	1	1	9	*	4	2	2	1	3
RADIO ONDA LIBERA	22	*	2	2	1	6	5	1	2	1	2	3	*
RADIO SUBASIO	2077	194	426	487	436	482	462	269	292	354	342	460	472
UMBRIA RADIO INBLU	*	-	-	-	*	-	-	-	-	-	-	-	-

TAV. 7 - ASCOLTATORI DELLA RADIO E DELLE DIVERSE EMITTENTI NEL GIORNO MEDIO PER FASCE ORARIE DI UN'ORA (stime in '000)

	FASCE ORARIE											
	18:00-19:00	19:00-20:00	20:00-21:00	21:00-22:00	22:00-23:00	23:00-00:00	00:00-01:00	01:00-02:00	02:00-03:00	03:00-04:00	04:00-05:00	05:00-06:00
Totale Ascoltatori Radio	8769	8097	5244	2498	2509	1961	1275	520	451	439	686	2425
RADIO 80	21	18	19	9	10	14	1	*	3	*	1	6
RADIO BELLA & MONELLA	11	16	11	3	6	2	1	5	5	5	5	10
RADIO BIRIKINA	61	67	22	27	18	12	7	5	6	5	6	14
RADIO CAFE'	1	1	-	-	*	1	1	-	-	-	-	-
RADIO COMPANY	46	34	39	17	16	15	8	1	*	1	4	23
RADIO CORTINA	-	-	-	-	-	-	-	-	-	-	-	-
RADIO EASY NETWORK	1	2	*	-	2	2	-	-	-	-	-	-
RADIO EASY ROCK	3	3	2	1	1	1	-	-	-	-	-	-
RADIO GELOSA	9	5	4	4	-	-	-	-	-	-	1	-
RADIO GEMINI	1	1	-	-	-	-	-	-	-	-	-	-
RADIO MARILU'	17	11	8	5	4	*	2	-	-	-	5	6
RADIO PADOVA	9	11	5	2	2	2	1	-	-	2	-	1
RADIO PITERPAN	78	61	51	28	15	18	11	2	4	1	6	14
RADIO SORRISO	31	24	14	*	*	-	-	-	-	*	4	6
RADIO VALBELLUNA	*	*	*	-	-	-	-	-	-	-	-	-
RADIO VERONA	5	1	7	-	*	*	*	-	*	-	-	-
RADIO VICENZA ISGOODFORYOU	*	-	*	-	-	-	-	-	-	-	-	-
RADIO WOW	7	9	8	7	-	1	1	-	2	-	4	5
STEREOCITTA'	6	2	1	1	2	1	1	-	-	1	1	-
VIBRA FM	10	11	8	1	6	-	-	-	-	-	-	3
RADIO GIOCONDA FRIULI VENEZIA GIULIA	-	*	1	-	*	-	-	-	-	-	-	-
RADIO ROMANTICA	-	-	-	-	1	-	-	-	-	-	-	-
RADIO SPAZIO - LA VOCE DEL FRIULI	-	-	-	-	-	-	-	-	-	-	-	-
CANZONI E SORRISI	1	1	-	-	-	-	-	-	-	-	-	-
HOT BLOCK RADIO	-	-	-	-	-	-	-	-	-	-	-	-
PANEBURROMARMELLATA	1	4	*	-	-	1	-	-	-	-	-	*
PUNTO RADIO	-	-	-	-	-	-	-	-	-	-	-	-
RADIO BANANA	-	-	-	-	-	-	-	-	-	-	-	-
RADIO BRUNO	131	106	40	16	34	23	12	1	-	*	2	16
RADIO CENTRALE	2	*	*	-	*	*	*	*	*	*	*	*
RADIO GAMMA	5	4	5	*	1	*	-	-	-	-	-	8
RADIO ICARO INBLU	*	-	-	*	-	-	-	-	-	-	-	-
RADIO INTERNATIONAL	-	-	-	1	-	-	-	-	-	-	-	-
RADIO MODENA 90	2	2	1	-	-	-	-	-	-	-	-	-
RADIO NETTUNO BOLOGNA UNO	3	1	3	2	-	-	-	-	-	-	-	-
RADIO PARMA	1	-	*	*	-	-	-	-	-	-	-	-
RADIO PICO	12	15	*	2	1	*	*	*	-	-	-	4
RADIO REGGIO	2	3	2	-	-	1	-	-	-	-	-	-
RADIO SOUND	1	*	1	-	-	-	-	-	-	-	-	1
RADIO SOUND - PIACENZA 24	1	-	*	-	-	-	-	-	-	-	-	-
RADIO STELLA	4	5	2	-	1	2	*	2	-	-	-	*
RADIO STUDIO DELTA	10	8	8	2	*	*	-	1	2	1	1	5
CONTRORADIO	1	2	2	2	1	*	-	-	-	-	-	*
LADY RADIO	13	2	-	2	-	-	-	-	-	-	-	-
MITOLOGY '70 - '80	24	25	14	2	11	1	1	-	5	-	-	5
NOVARADIO CITTA' FUTURA	-	*	-	*	*	-	-	-	-	-	-	-
PUNTO RADIO	1	-	-	-	*	*	-	-	-	-	-	-
RADIO CUORE	1	*	2	-	*	3	1	-	-	-	-	1
RADIO DIVINA	3	5	-	-	-	*	*	-	-	-	-	-
RADIO EMME	*	-	-	-	-	-	-	-	-	-	-	-
RADIO FIRENZE 95 e 4 - POWERFULL STATION	1	2	2	-	-	2	2	-	-	-	-	-
RADIO ITALIA 5	-	-	*	-	-	-	-	-	-	-	-	-
RADIO LADY	-	-	-	-	-	-	-	-	-	-	-	-
RADIO NOSTALGIA	8	8	7	*	3	1	*	-	1	-	-	4
RADIO ROSA	2	-	-	-	-	-	-	-	-	-	-	-
RADIO SIENA	-	-	*	-	-	-	-	-	-	-	-	-
RADIO SIEVE	-	-	-	4	-	-	-	-	-	-	-	-
RADIO SPORTIVA	107	101	66	38	28	21	7	4	6	4	8	17
RADIO STOP	5	5	3	1	1	1	-	-	-	-	1	2
RADIO TOSCANA SOLO TOSCANA, SOLO HIT	1	1	5	6	1	-	-	-	-	-	-	-
RDF 102E7	8	13	8	2	4	1	-	-	1	-	-	*
RADIO 70 80 90, L'EMOZIONE DI UNA VITA	2	2	1	2	3	1	-	-	-	-	-	-
RADIO ARANCIA	*	1	1	-	-	1	1	1	1	-	-	-
RADIO AZZURRA	3	2	3	2	2	2	2	2	2	2	2	3
RADIO LINEA NUMERO UNO, LA RADIO CHE ASCOLTI...	7	4	5	1	*	2	*	-	-	-	-	4
RADIO VERONICA	*	*	-	-	-	-	-	-	-	-	-	-
SKYLINE RADIO & SOUL, MUSICA DI CLASSE	1	3	5	1	3	1	1	1	1	-	1	1
RADIO DELTA	*	1	-	-	-	-	-	-	-	-	-	-
RADIO ONDA LIBERA	9	-	1	-	-	-	-	-	-	-	-	1
RADIO SUBASIO	261	285	159	54	86	69	26	12	11	10	14	71
UMBRIA RADIO INBLU	*	-	-	-	-	-	-	-	-	-	-	-

TAV. 7 - ASCOLTATORI DELLA RADIO E DELLE DIVERSE EMITTENTI NEL GIORNO MEDIO PER FASCE ORARIE DI UN'ORA (stime in '000)

RadioTER	FASCE ORARIE												
	Totale	06:00-07:00	07:00-08:00	08:00-09:00	09:00-10:00	10:00-11:00	11:00-12:00	12:00-13:00	13:00-14:00	14:00-15:00	15:00-16:00	16:00-17:00	17:00-18:00
Totale Ascoltatori Radio	36605	5189	13124	15531	11946	13926	13310	7829	8368	9386	8927	11216	12513
CENTRO SUONO 101 E 3	9	-	1	1	1	2	1	-	1	4	*	-	1
CENTRO SUONO SPORT 101 E 5	43	1	4	4	8	20	18	14	10	2	1	2	4
DIMENSIONE SUONO ROMA IL RITMO DELLA CAPITALE	162	6	21	25	18	19	30	2	6	15	12	15	23
DIMENSIONE SUONO SOFT	325	14	61	84	80	92	98	54	56	72	71	75	90
GLOBO VINTAGE	30	2	4	3	4	5	3	2	1	4	4	5	6
IDEA RADIO	*	-	-	-	-	-	-	*	-	-	-	-	-
LAZIO STYLE RADIO	28	-	3	*	6	-	6	2	6	2	3	4	4
RADIO CASSINO	17	*	3	-	*	1	*	*	-	2	*	3	5
RADIO CUSANO CAMPUS	24	3	1	*	-	1	1	2	4	7	1	2	4
RADIO DOLCEMUSICA	11	-	1	2	3	4	3	2	1	2	6	2	2
RADIO GLOBO	228	27	41	40	29	43	35	21	19	12	10	41	18
RADIO IMMAGINE	18	1	2	1	1	8	12	1	4	4	1	*	-
RADIO LATINA	44	-	2	3	4	3	10	13	1	1	2	4	4
RADIO LUNA	9	4	*	-	4	1	1	-	-	-	-	1	*
RADIO ONDA LIBERA	4	-	2	2	-	2	*	1	-	-	-	*	*
RADIO ROCK	96	4	10	18	10	12	15	3	13	17	6	22	24
RADIO ROMA	14	1	2	*	*	1	2	-	-	*	2	-	1
RADIO ROMA CAPITALE	13	-	1	-	-	-	1	1	-	-	-	5	5
RADIO ROMANISTA	27	1	1	3	4	6	1	-	1	1	*	2	8
RADIO SEI LAZIO	43	*	4	15	5	10	8	3	3	4	6	5	5
RADIO SHOW ITALIA 103e5	6	-	-	-	-	1	5	-	1	*	*	4	-
RADIO SONICA	11	1	1	3	1	1	1	1	1	1	1	1	1
RADIO SPAZIO BLU SOLO GRANDI SUCCESSI	5	-	-	1	1	1	*	-	-	-	-	*	1
RADIO STUDIO 93 - SOLO BELLE CANZONI	21	1	2	10	4	3	13	7	1	6	5	8	6
RADIO TOP ITALIA	2	-	1	1	-	-	-	-	-	-	-	-	-
RAM POWER 102 E 7 UNO LO RICORDI UNO LO VIVI	203	4	22	40	34	28	39	17	13	24	21	40	37
RETE SPORT	63	2	13	11	4	11	4	6	7	5	4	8	11
RTR 99 CANZONI E PAROLE FUORI DAL CORO	39	9	16	17	11	12	9	6	2	3	7	7	2
SIMPLY RADIO	36	-	1	5	4	3	5	6	4	10	9	11	2
TELE RADIO STEREO	108	1	19	18	8	25	23	11	10	26	13	18	29
DJ INTERNATIONAL	2	-	-	-	-	-	*	-	-	-	-	1	*
RADIO CALIFORNIA	4	-	-	1	-	1	-	*	-	1	-	1	-
RADIO CIAO	57	1	11	9	9	9	15	13	3	11	10	14	11
RADIO DELTA 1	52	5	8	15	7	13	6	2	2	5	12	12	5
RADIO PARSIFAL	39	1	2	11	9	8	10	1	2	4	3	2	5
RADIO PLANET - CORAZON LATINO	8	-	-	-	-	*	-	2	2	2	-	4	3
RADIO PLAY CAPITAL - LE PIU' BELLE CANZONI ALLA RADIO	38	3	2	18	5	6	2	*	1	7	1	4	10
STUDIO 5 - PIU' MUSICA, PIU' EMOZIONE	7	-	1	1	-	1	1	-	-	1	2	4	4
A.R.C. RETE 101	15	*	-	1	3	7	4	-	4	*	3	7	5
RADIO ALFA - il quotidiano di Salerno e provincia	37	1	5	7	8	4	4	7	*	*	3	5	4
RADIO AMORE	37	1	1	6	8	8	6	9	2	*	4	4	13
RADIO AMORE NAPOLI	18	-	*	1	2	1	2	4	8	11	8	9	5
RADIO BUSSOLA 24	11	-	*	1	*	2	-	1	-	3	-	2	2
RADIO CLUB 91	59	-	2	*	3	1	7	*	3	22	9	6	4
RADIO CRC TARGATO ITALIA	37	-	2	1	6	7	3	6	4	5	6	-	-
RADIO IBIZA	316	*	30	50	25	32	58	30	43	39	43	71	68
RADIO KISS KISS ITALIA TUTTA MUSICA ITALIANA	569	10	60	109	64	94	96	62	65	48	53	77	88
RADIO KISS KISS NAPOLI	544	23	102	112	92	112	98	83	101	94	90	99	107
RADIO MARTE	249	6	36	36	57	75	75	26	35	30	47	51	58
RADIO NAPOLI	67	4	7	2	16	17	20	16	22	32	3	6	4
RADIO PIU'	3	-	-	1	*	*	1	1	*	2	1	*	*
RADIO PUNTO NUOVO	33	2	6	6	3	6	2	1	9	4	1	2	3
RCS75 - RADIO CASTELLUCCIO	3	-	-	*	*	1	*	-	*	-	1	1	*
ROMANTICA RADIO - LE PIU' BELLE CANZONI D'AMORE	37	*	5	3	5	7	9	4	1	5	2	2	7
RPZ - RADIO PUNTO ZERO	27	-	4	3	3	2	5	*	-	1	2	2	3
TELESIA FM	6	-	1	-	1	*	-	-	-	1	3	*	*
CICCIO RICCIO	131	8	17	24	25	51	24	14	20	14	16	15	16
IDEA RADIO	4	2	-	-	-	-	-	-	*	-	-	-	-
RADIO GAMMA	49	8	13	24	14	9	8	3	5	4	1	1	13
RADIO LOVE FM - OGNI CANZONE, UN'EMOZIONE	67	3	11	14	14	10	19	8	7	6	10	22	13
RADIO MASTER	2	-	-	-	*	1	*	-	-	-	-	*	*
RADIO MI PIACI	8	-	2	*	1	3	4	*	*	-	-	-	2
RADIO PETERPAN LA RADIO DEL SALENTO	5	-	*	-	*	-	*	2	-	-	-	2	1
RADIO POPIZZ	12	5	1	2	-	*	*	2	1	1	1	-	*
RADIO PUGLIA	67	-	4	14	15	36	31	8	16	4	*	3	3
RADIO SELENE	31	*	1	7	7	10	11	1	5	-	2	4	6
RADIO SKYLAB	6	-	1	1	1	1	1	1	1	5	1	-	-
RADIO SYSTEM	15	-	-	-	2	1	*	-	-	4	-	3	-
RADIO VENERE SOLO MUSICA ITALIANA	21	2	1	1	1	*	*	7	*	5	1	5	5
RADIONORBA, LA RADIO DEL SUD	620	28	77	112	112	160	131	65	53	45	59	102	99
RADIONORBAMUSIC	132	9	9	13	9	25	18	16	9	12	8	9	9
RITMO 80 - FOREVER YOUNG	39	3	4	8	8	7	7	*	4	4	7	5	11
STUDIO 100	13	-	1	1	*	1	4	1	-	5	1	1	1
RADIO ANTENNA UNO	2	-	*	*	*	*	*	*	-	-	*	*	-
RADIO CARINA	17	*	2	1	5	10	5	-	-	-	*	*	5
RADIO ENERGY	-	-	-	-	-	-	-	-	-	-	-	-	-
RADIO POTENZA CENTRALE ... E' UNA POTENZA DI RADIO!	56	-	2	2	4	12	4	5	2	1	1	9	15

TAV. 7 - ASCOLTATORI DELLA RADIO E DELLE DIVERSE EMITTENTI NEL GIORNO MEDIO PER FASCE ORARIE DI UN'ORA (stime in '000)

RadioTER	FASCE ORARIE											
	18:00-19:00	19:00-20:00	20:00-21:00	21:00-22:00	22:00-23:00	23:00-00:00	00:00-01:00	01:00-02:00	02:00-03:00	03:00-04:00	04:00-05:00	05:00-06:00
Totale Ascoltatori Radio	8769	8097	5244	2498	2509	1961	1275	520	451	439	686	2425
CENTRO SUONO 101 E 3	*	*	-	1	-	-	-	-	-	-	-	-
CENTRO SUONO SPORT 101 E 5	2	5	2	3	1	-	-	-	-	-	-	*
DIMENSIONE SUONO ROMA IL RITMO DELLA CAPITALE	16	24	4	3	5	7	1	-	-	-	-	1
DIMENSIONE SUONO SOFT	47	30	25	7	11	9	10	5	1	1	3	7
GLOBO VINTAGE	3	5	1	*	-	*	-	-	-	-	-	2
IDEA RADIO	-	-	-	-	-	-	-	-	-	-	-	-
LAZIO STYLE RADIO	2	3	3	-	-	-	-	-	-	-	-	-
RADIO CASSINO	5	5	1	1	*	*	1	*	-	-	-	*
RADIO CUSANO CAMPUS	*	6	1	1	-	-	1	-	-	-	-	1
RADIO DOLCEMUSICA	2	1	1	-	-	-	-	-	-	-	-	-
RADIO GLOBO	18	25	6	10	8	3	2	1	-	-	4	12
RADIO IMMAGINE	*	2	-	-	-	-	-	-	-	-	-	-
RADIO LATINA	1	8	8	4	-	-	-	-	-	-	-	5
RADIO LUNA	*	*	-	-	-	-	-	-	-	-	-	*
RADIO ONDA LIBERA	2	-	-	-	*	-	-	-	-	-	-	-
RADIO ROCK	17	10	10	4	9	7	4	*	-	-	-	5
RADIO ROMA	*	*	1	1	-	-	-	-	-	-	-	6
RADIO ROMA CAPITALE	4	4	-	-	-	-	-	-	-	-	-	-
RADIO ROMANISTA	2	2	3	-	2	2	1	-	-	-	-	-
RADIO SEI LAZIO	5	4	7	3	3	1	-	-	1	-	-	3
RADIO SHOW ITALIA 103e5	-	-	-	-	-	-	-	-	-	-	-	-
RADIO SONICA	2	2	1	1	-	-	-	-	-	-	-	*
RADIO SPAZIO BLU SOLO GRANDI SUCCESSI	-	*	-	-	-	-	-	2	-	-	-	-
RADIO STUDIO 93 - SOLO BELLE CANZONI	1	1	1	-	-	-	-	-	-	-	-	-
RADIO TOP ITALIA	*	*	*	-	-	-	-	-	-	-	-	-
RAM POWER 102 E 7 UNO LO RICORDI UNO LO VIVI	17	21	14	3	5	7	9	-	-	-	-	*
RETE SPORT	11	7	5	1	1	-	*	*	*	*	*	*
RTR 99 CANZONI E PAROLE FUORI DAL CORO	3	6	2	2	2	5	*	-	-	-	-	*
SIMPLY RADIO	2	2	2	-	-	-	-	-	-	-	-	-
TELE RADIO STEREO	15	17	10	5	2	2	2	-	1	-	-	1
DJ INTERNATIONAL	-	-	-	-	-	-	-	-	-	-	-	-
RADIO CALIFORNIA	-	1	-	-	-	-	-	-	-	-	-	-
RADIO CIAO	10	7	1	1	1	1	*	*	*	*	*	1
RADIO DELTA 1	3	3	1	*	1	1	1	-	-	-	4	4
RADIO PARSIFAL	-	5	2	*	1	*	2	-	-	-	-	1
RADIO PLANET - CORAZON LATINO	1	*	*	2	2	2	-	-	-	-	-	*
RADIO PLAY CAPITAL - LE PIU' BELLE CANZONI ALLA RADIO	2	1	1	*	-	*	-	-	-	*	-	5
STUDIO 5 - PIU' MUSICA, PIU' EMOZIONE	*	*	*	-	-	*	-	-	-	-	-	-
A.R.C. RETE 101	2	2	-	-	-	-	-	-	-	-	-	*
RADIO ALFA - il quotidiano di Salerno e provincia	10	9	*	*	*	-	-	-	-	-	1	-
RADIO AMORE	10	10	-	4	4	6	7	4	4	4	4	4
RADIO AMORE NAPOLI	*	*	-	-	-	-	-	-	-	-	-	-
RADIO BUSSOLA 24	1	1	1	*	-	-	-	-	-	-	-	-
RADIO CLUB 91	4	*	1	2	6	5	5	-	-	-	-	-
RADIO CRC TARGATO ITALIA	2	*	*	3	-	1	*	-	-	-	-	-
RADIO IBIZA	43	57	76	36	39	34	28	5	10	5	6	2
RADIO KISS KISS ITALIA TUTTA MUSICA ITALIANA	88	66	62	14	22	3	6	6	*	-	2	11
RADIO KISS KISS NAPOLI	114	72	42	13	14	9	10	1	-	-	1	15
RADIO MARTE	34	30	20	7	12	3	2	*	1	1	5	3
RADIO NAPOLI	1	10	10	7	1	-	-	-	-	-	-	1
RADIO PIU'	1	-	-	-	-	-	-	-	-	-	-	-
RADIO PUNTO NUOVO	4	1	1	-	2	-	*	-	*	1	*	*
RCS75 - RADIO CASTELLUCCIO	-	-	-	1	-	-	-	-	-	-	-	-
ROMANTICA RADIO - LE PIU' BELLE CANZONI D'AMORE	11	1	7	1	1	*	-	-	-	-	-	-
RPZ - RADIO PUNTO ZERO	2	5	2	1	2	1	1	-	-	-	-	-
TELESIA FM	1	1	1	1	1	-	-	-	-	-	-	-
CICCIO RICCIO	14	13	6	*	3	2	9	5	*	-	-	7
IDEA RADIO	-	-	1	1	-	-	-	-	-	-	-	-
RADIO GAMMA	1	7	2	4	2	-	-	-	-	-	-	2
RADIO LOVE FM - OGNI CANZONE, UN'EMOZIONE	4	12	11	4	3	3	3	3	-	-	-	4
RADIO MASTER	-	1	*	-	-	-	-	-	-	-	-	-
RADIO MI PIACI	2	2	2	-	-	*	-	-	-	-	-	-
RADIO PETERPAN LA RADIO DEL SALENTO	*	-	-	-	-	1	1	-	-	-	-	-
RADIO POP'ZZ	1	5	*	*	-	*	-	-	-	-	-	-
RADIO PUGLIA	11	9	2	*	-	*	-	-	-	-	-	1
RADIO SELENE	5	4	3	1	-	*	-	-	-	-	-	-
RADIO SKYLAB	-	-	-	-	-	-	-	-	-	-	-	-
RADIO SYSTEM	-	4	2	1	-	*	-	-	-	-	-	-
RADIO VENERE SOLO MUSICA ITALIANA	*	3	-	3	-	5	-	-	-	-	-	-
RADIONORBA, LA RADIO DEL SUD	64	85	60	23	14	5	*	-	*	2	4	18
RADIONORBAMUSIC	9	8	24	3	3	*	1	-	-	-	*	4
RITMO 80 - FOREVER YOUNG	6	6	12	4	4	4	-	-	-	-	-	-
STUDIO 100	1	-	-	-	-	-	-	-	-	-	-	-
RADIO ANTENNA UNO	*	*	-	-	-	-	-	-	-	-	1	1
RADIO CARINA	1	*	-	-	-	-	-	-	-	-	-	-
RADIO ENERGY	-	-	-	-	-	-	-	-	-	-	-	-
RADIO POTENZA CENTRALE ... E' UNA POTENZA DI RADIO!	*	8	-	2	1	*	*	*	*	-	-	-

TAV. 7 - ASCOLTATORI DELLA RADIO E DELLE DIVERSE EMITTENTI NEL GIORNO MEDIO PER FASCE ORARIE DI UN'ORA (stime in '000)

	FASCE ORARIE												
	Totale	06:00-07:00	07:00-08:00	08:00-09:00	09:00-10:00	10:00-11:00	11:00-12:00	12:00-13:00	13:00-14:00	14:00-15:00	15:00-16:00	16:00-17:00	17:00-18:00
Totale Ascoltatori Radio	36605	5189	13124	15531	11946	13926	13310	7829	8368	9386	8927	11216	12513
ANTENNA FEBEA	10	*	*	*	-	-	1	2	6	*	*	-	2
ITALIA NEWS 24	144	2	23	11	10	9	11	16	8	5	10	7	8
RADIO AZZURRA	9	-	4	1	1	4	1	-	*	-	*	*	-
RADIO BALLA BALLA	18	-	*	6	1	4	3	3	4	1	*	1	4
RADIO COSENZA NORD	2	-	-	1	*	-	-	-	-	*	-	-	*
RADIO CRT 100% CALABRIA 100% HIT	5	-	-	3	1	1	1	2	1	2	-	-	2
RADIO ENNE LAMEZIA	12	1	*	1	1	5	5	*	*	-	*	1	1
RADIO ITALIANISSIMA	8	-	-	1	*	2	-	1	-	-	1	3	1
RADIO JUKE BOX	52	*	7	6	6	7	6	2	4	11	2	7	3
RADIO MOVIDA	4	-	-	*	*	-	-	-	-	-	4	*	*
RADIO RICORDI	53	1	5	6	10	13	6	*	3	3	6	10	10
RADIO SOUND	3	-	-	-	-	*	-	*	*	*	-	-	*
RADIO STUDIO 97 CROSTONE	8	*	*	*	4	-	*	-	-	-	-	*	3
RADIO TOURING 104	15	-	4	*	3	*	1	*	*	1	*	1	4
BELLA RADIO	14	-	2	2	-	7	5	2	2	1	1	-	*
ETNA RADIO	5	*	-	1	-	-	2	-	1	-	1	-	-
FM ITALIA	25	*	3	4	3	7	3	3	-	*	8	10	6
PRIMARADIO SICILIA	4	-	-	1	1	*	1	2	1	1	-	*	1
R.S.C. RADIO STUDIO CENTRALE	57	4	7	6	10	16	22	8	5	8	8	11	10
RADIO AMORE	18	*	*	1	5	*	2	*	1	1	3	4	4
RADIO AMORE DANCE	2	1	-	-	*	-	-	-	-	-	*	-	1
RADIO AMORE NOSTALGIA	6	-	*	4	*	*	1	-	*	-	*	*	1
RADIO ARCOBALENO	19	-	-	15	2	*	-	1	-	*	*	-	-
RADIO DOC	4	-	1	1	1	-	-	*	*	*	2	-	-
RADIO IN	2	-	-	2	*	*	-	-	-	-	*	*	*
RADIO ITACA	2	-	1	-	-	-	-	1	-	-	-	-	-
RADIO JUKE BOX	75	-	12	20	13	5	13	5	*	1	2	7	8
RADIO MARGHERITA GIOVANE	21	-	1	1	-	1	2	-	1	6	-	3	7
RADIO MARGHERITA MUSICA ITALIANA	493	20	51	74	63	139	127	46	47	31	48	94	122
RADIO TAORMINA	5	-	-	-	-	-	*	-	-	-	-	4	-
RADIO TIME	42	4	8	5	7	1	6	5	3	1	5	2	9
RADIO TIME 90	4	2	-	-	-	-	1	-	*	*	-	-	*
RGS RADIOGIORNALE DI SICILIA	92	2	21	18	7	1	8	13	10	4	5	2	4
RMC 101	11	-	3	*	*	7	*	*	*	*	-	1	*
STUDIO 90 ITALIA SOLO MUSICA ITALIANA	58	-	4	7	4	5	21	6	5	1	5	6	2
RADIO SINTONY	16	1	2	3	3	3	3	1	1	2	1	3	2
RADIO STELLA	3	-	1	-	-	2	-	-	-	-	-	*	-
RADIO SUPER SOUND	14	3	2	1	7	7	6	-	*	*	*	*	1
RADIOLINA	72	1	4	10	14	17	18	13	12	26	24	24	22
ALTRA RADIO	1518	96	302	408	321	330	311	179	166	196	221	284	261
NON RICORDA QUALE RADIO	967	20	78	122	159	180	192	83	135	123	100	154	130



TAV. 7 - ASCOLTATORI DELLA RADIO E DELLE DIVERSE EMITTENTI NEL GIORNO MEDIO PER FASCE ORARIE DI UN'ORA (stime in '000)

RadioTER	FASCE ORARIE											
	18:00-19:00	19:00-20:00	20:00-21:00	21:00-22:00	22:00-23:00	23:00-00:00	00:00-01:00	01:00-02:00	02:00-03:00	03:00-04:00	04:00-05:00	05:00-06:00
Totale Ascoltatori Radio	8769	8097	5244	2498	2509	1961	1275	520	451	439	686	2425
ANTENNA FEBEA	*	1	*	-	1	-	-	-	-	-	-	-
ITALIA NEWS 24	8	14	6	6	1	3	2	-	*	6	-	2
RADIO AZZURRA	3	-	*	-	-	-	-	-	-	-	-	-
RADIO BALLA BALLA	1	2	1	1	-	-	-	-	-	-	-	-
RADIO COSENZA NORD	*	*	-	-	-	-	-	-	-	-	-	-
RADIO CRT 100% CALABRIA 100% HIT	2	2	2	-	-	-	-	-	-	-	-	-
RADIO ENNE LAMEZIA	-	1	*	-	-	-	-	-	-	-	-	-
RADIO ITALIANISSIMA	*	1	*	-	-	-	-	-	-	-	-	-
RADIO JUKE BOX	3	13	8	2	*	-	*	-	-	-	-	2
RADIO MOVIDA	*	-	*	-	-	-	-	-	-	-	-	-
RADIO RICORDI	3	7	4	4	1	2	*	-	-	-	-	-
RADIO SOUND	*	*	1	*	1	-	-	-	-	-	-	-
RADIO STUDIO 97 CROTONE	2	*	-	-	-	-	-	-	-	-	-	-
RADIO TOURING 104	*	*	1	-	-	-	-	-	-	-	-	-
BELLA RADIO	2	3	2	2	3	1	1	1	1	1	-	-
ETNA RADIO	-	1	-	-	*	-	-	-	-	-	-	-
FM ITALIA	1	-	*	-	*	*	*	*	*	*	*	4
PRIMARADIO SICILIA	1	-	-	-	-	-	-	-	-	-	-	-
R.S.C. RADIO STUDIO CENTRALE	10	4	6	5	4	1	2	-	-	-	-	-
RADIO AMORE	4	*	1	*	-	-	-	-	-	-	-	*
RADIO AMORE DANCE	-	1	1	-	1	1	-	-	-	-	-	1
RADIO AMORE NOSTALGIA	*	1	-	-	-	-	-	-	-	-	-	-
RADIO ARCOBALENO	-	*	1	-	-	-	-	-	-	-	-	-
RADIO DOC	1	1	-	-	-	-	-	-	-	-	-	-
RADIO IN	-	*	-	-	-	-	-	-	-	-	-	-
RADIO ITACA	-	-	-	-	-	-	-	-	-	-	-	-
RADIO JUKE BOX	20	14	9	7	2	2	2	2	2	2	2	*
RADIO MARGHERITA GIOVANE	1	1	-	-	1	-	6	-	-	-	-	-
RADIO MARGHERITA MUSICA ITALIANA	60	44	19	3	3	*	3	3	*	*	2	3
RADIO TAORMINA	-	*	-	-	-	-	-	-	-	-	-	-
RADIO TIME	2	7	2	-	2	-	*	*	*	*	-	-
RADIO TIME 90	*	1	*	-	-	-	-	-	-	-	-	-
RGS RADIOGIORNALE DI SICILIA	2	5	2	1	5	-	-	-	-	-	1	2
RMC 101	*	-	-	-	-	-	-	-	-	-	-	-
STUDIO 90 ITALIA SOLO MUSICA ITALIANA	5	1	4	4	-	-	-	-	-	-	-	-
RADIO SINTONY	*	*	3	-	1	-	-	-	-	-	-	-
RADIO STELLA	-	-	-	-	-	-	-	-	-	-	-	-
RADIO SUPER SOUND	*	1	2	*	-	1	*	-	-	-	-	1
RADIOLINA	10	4	5	3	1	-	-	-	-	4	-	1
ALTRA RADIO	189	169	119	83	82	60	74	17	15	24	33	70
NON RICORDA QUALE RADIO	106	99	118	53	69	52	22	15	13	4	5	20