

INDICE

[TAV. 6 - ASCOLTATORI NEL GIORNO MEDIO PER FASCE ORARIE DI UN'ORA E PER TARGET](#)

[TAV. 6 - ASCOLTATORI NEL GIORNO MEDIO PER FASCE ORARIE DI UN'ORA E PER TARGET \(Base: UOMINI\)](#)

[TAV. 6 - ASCOLTATORI NEL GIORNO MEDIO PER FASCE ORARIE DI UN'ORA E PER TARGET \(Base: DONNE\)](#)


[TAV. 6 - ASCOLTATORI NEL GIORNO MEDIO PER FASCE ORARIE DI UN'ORA E PER TARGET \(Base: RA\)](#)

[TAV. 7 - ASCOLTATORI DELLA RADIO E DELLE DIVERSE EMITTENTI NEL GIORNO MEDIO PER FASCE ORARIE DI UN'ORA](#)

TAV. 6 - ASCOLTATORI NEL GIORNO MEDIO PER FASCE ORARIE DI UN'ORA E PER TARGET (stime in '000)

RadioTER	FASCE ORARIE													
	Popolazione	Totale Giorno Medio	06:00-07:00	07:00-08:00	08:00-09:00	09:00-10:00	10:00-11:00	11:00-12:00	12:00-13:00	13:00-14:00	14:00-15:00	15:00-16:00	16:00-17:00	17:00-18:00
Base	52173	33968	4609	11377	13731	10662	12415	11529	7025	7322	8193	7803	9854	11300
SESSO														
Maschio	25233	18044	3119	6803	7473	5765	6524	6073	3904	4209	4962	4674	5668	6632
Femmina	26940	15925	1490	4574	6258	4897	5892	5456	3121	3113	3231	3129	4187	4668
RESPONSABILE ACQUISTI	36222	23428	3134	7673	9933	7723	9019	8299	5000	4947	5465	5255	6660	7575
FASCE D'ETA'														
14-17 anni	2288	1680	156	605	308	155	249	273	184	370	398	261	449	514
18-24 anni	4100	2598	191	577	679	499	685	662	391	513	653	547	724	833
25-34 anni	6272	4433	504	1305	1772	1214	1473	1471	969	998	1215	1137	1392	1601
35-44 anni	7492	5761	883	2096	2651	1840	2225	2137	1332	1480	1623	1505	1844	2230
45-54 anni	9510	7402	1250	2972	3380	2572	2925	2699	1728	1829	1997	1905	2365	2752
55-64 anni	8570	5868	887	2020	2499	2104	2425	2213	1262	1224	1368	1350	1650	1922
Oltre 64 anni	13942	6228	737	1803	2441	2278	2434	2073	1159	908	939	1098	1430	1449
TITOLO DI STUDIO														
Laurea	8023	5624	542	1955	2446	1249	1450	1386	884	978	1042	864	1221	1744
Diploma	16265	11828	1507	3888	4978	3760	4518	4197	2594	2702	3079	2836	3523	4204
Licenza media inferiore	19976	13754	2238	4741	5250	4608	5353	5033	3058	3248	3651	3528	4376	4720
Licenza elementare/nessun titolo	7909	2762	322	794	1056	1044	1094	914	489	394	422	575	734	632
AMPIEZZA CENTRO														
Fino a 10 mila	15948	10299	1502	3478	4022	3260	3807	3564	2178	2339	2715	2536	3222	3701
Da 10 a 30 mila	12776	8504	1191	2839	3455	2760	3231	2973	1775	1795	1998	2025	2474	2814
Da 30 a 100 mila	11285	7424	936	2488	3059	2298	2694	2509	1478	1546	1699	1625	2093	2399
Da 100 a 250 mila	4202	2732	377	928	1118	837	903	855	554	588	648	604	778	880
Oltre 250 mila	7962	5009	602	1644	2077	1507	1780	1627	1040	1055	1133	1013	1288	1507
AREA GEOGRAFICA														
Nord Ovest	14024	9305	1288	3220	3842	2904	3271	3106	1865	2023	2387	2261	2739	3084
Nord Est	10210	6839	1051	2516	2790	2164	2426	2294	1465	1607	1784	1708	2097	2391
Centro	10417	6769	965	2293	2824	2079	2450	2212	1450	1440	1641	1463	1918	2271
Sud e Isole	17522	11055	1304	3348	4274	3514	4268	3918	2246	2253	2381	2372	3100	3554
PROFESSIONE														
Imprenditore, libero professionista	1692	1305	180	483	680	459	496	488	317	338	361	343	403	471
Artigiano, commerciante, agricoltore	3351	2765	554	1181	1418	1264	1400	1344	862	818	982	1037	1140	1321
Dirigente, quadro, funzionario	1599	1185	164	533	577	275	253	244	163	171	219	183	242	384
Impiegato, insegnante	7951	6153	733	2451	2827	1495	1706	1622	1151	1334	1447	1189	1575	2153
Operaio, commesso, agricoltore	8713	6920	1694	2904	2831	2514	2786	2717	1863	2099	2357	2200	2569	2721
Casalinga	7372	3634	258	852	1467	1374	1770	1567	719	545	531	664	907	910
Studente	4497	2942	215	866	593	285	474	513	311	570	667	443	725	873
Pensionato	10921	5324	565	1416	2052	1937	2068	1731	961	774	829	924	1221	1254
Non occupato	6077	3741	247	692	1286	1058	1464	1303	679	674	801	820	1073	1212
REGIONE														
Piemonte	3796	2428	347	811	1014	787	845	815	511	546	657	637	771	869
Valle d'Aosta	110	78	7	28	34	26	30	29	27	21	26	23	28	29
Lombardia	8753	5988	835	2088	2482	1861	2113	1988	1145	1279	1509	1426	1744	1948
Trentino Alto Adige	930	624	125	272	232	183	193	200	170	163	164	168	194	200
Veneto	4294	2892	443	1005	1167	952	1062	999	613	676	779	706	882	1033
Friuli	1072	715	128	302	324	227	257	240	155	163	168	173	238	247
Liguria	1365	810	99	294	312	230	283	274	182	177	195	175	196	238
Emilia Romagna	3915	2608	355	936	1067	802	913	854	526	605	673	660	783	911
Toscana	3283	2091	274	721	903	676	723	687	483	493	532	489	590	746
Umbria	769	490	170	170	195	134	175	162	108	111	152	91	135	179
Marche	1328	875	95	284	337	248	310	267	184	188	229	195	265	297
Lazio	5038	3313	507	1118	1390	1021	1241	1096	675	647	728	687	928	1050
Abruzzo	1136	746	55	217	285	208	264	223	116	138	155	174	220	227
Molise	264	171	26	54	80	53	67	59	37	40	37	34	52	62
Campania	4879	3128	337	983	1209	1019	1201	1089	719	714	734	659	932	1063
Puglia	3470	2274	265	626	865	781	959	908	469	436	434	434	561	694
Basilicata	487	299	43	95	117	99	102	108	64	45	64	65	91	88
Calabria	1633	974	115	309	427	310	387	285	181	205	235	252	318	341
Sicilia	4222	2564	341	778	934	739	961	906	463	476	515	534	694	792
Sardegna	1430	900	123	288	357	305	328	339	198	199	205	220	232	287

TAV. 6 - ASCOLTATORI NEL GIORNO MEDIO PER FASCE ORARIE DI UN'ORA E PER TARGET (stime in '000)

	FASCE ORARIE											
	18:00-19:00	19:00-20:00	20:00-21:00	21:00-22:00	22:00-23:00	23:00-00:00	00:00-01:00	01:00-02:00	02:00-03:00	03:00-04:00	04:00-05:00	05:00-06:00
Base	7911	7434	4993	2304	2316	1983	1186	477	400	353	576	2135
SESSO												
Maschio	4630	4285	2747	1310	1295	1129	743	307	256	257	419	1509
Femmina	3281	3150	2246	994	1022	854	443	170	144	96	157	626
RESPONSABILE ACQUISTI	5367	4965	3284	1497	1486	1244	744	324	268	236	381	1433
FASCE D'ETA'												
14-17 anni	366	377	315	136	125	110	67	13	10	14	13	58
18-24 anni	557	644	573	287	308	287	209	77	72	40	43	158
25-34 anni	1190	1156	769	396	400	322	207	63	64	54	90	310
35-44 anni	1562	1442	975	390	353	315	130	51	48	44	98	434
45-54 anni	1925	1696	1089	505	525	386	194	104	73	65	148	560
55-64 anni	1272	1179	713	293	304	282	173	70	61	65	104	358
Oltre 64 anni	1040	941	559	297	302	282	206	100	72	71	79	257
TITOLO DI STUDIO												
Laurea	1455	1531	947	383	408	369	190	48	33	19	30	183
Diploma	3000	2885	1916	919	929	827	504	181	162	121	188	702
Licenza media inferiore	3034	2690	1900	862	854	699	410	211	183	180	329	1055
Licenza elementare/nessun titolo	422	328	229	140	125	89	82	37	22	33	30	195
AMPIEZZA CENTRO												
Fino a 10 mila	2350	2097	1340	640	670	537	304	160	91	81	180	757
Da 10 a 30 mila	1991	1886	1265	585	592	497	270	114	110	77	117	534
Da 30 a 100 mila	1778	1722	1139	524	462	409	301	103	98	83	144	445
Da 100 a 250 mila	632	606	449	198	216	183	115	33	46	50	53	176
Oltre 250 mila	1160	1124	800	358	376	357	196	67	56	62	81	223
AREA GEOGRAFICA												
Nord Ovest	2099	1938	1266	566	595	500	265	101	93	82	162	598
Nord Est	1617	1414	881	437	436	361	209	95	66	64	116	422
Centro	1671	1533	981	394	409	403	263	95	83	85	123	455
Sud e Isole	2523	2549	1865	907	876	719	449	187	158	123	175	660
PROFESSIONE												
Imprenditore, libero professionista	371	401	246	95	91	85	47	13	11	12	16	73
Artigiano, commerciante, agricoltore	888	832	466	164	118	103	48	33	26	28	52	225
Dirigente, quadro, funzionario	351	368	205	89	89	89	38	9	9	4	6	48
Impiegato, insegnante	1707	1560	934	371	392	351	180	55	39	24	49	270
Operaio, commesso, agricoltore	1700	1454	1012	558	524	417	261	121	120	127	300	984
Casalinga	622	582	419	187	195	133	62	46	28	24	23	87
Studente	610	707	629	271	304	275	176	45	52	28	22	103
Pensionato	844	778	494	253	274	285	199	91	65	61	58	215
Non occupato	818	753	588	317	327	245	176	65	50	44	48	130
REGIONE												
Piemonte	575	523	347	153	160	149	67	29	24	25	43	146
Valle d'Aosta	14	14	9	5	5	6	5	2	*	3	3	5
Lombardia	1340	1240	800	356	380	296	160	54	51	38	91	402
Trentino Alto Adige	123	130	75	22	30	30	13	4	3	9	13	29
Veneto	702	625	399	202	191	156	94	56	31	25	50	197
Friuli	185	133	74	53	56	37	24	9	3	6	8	50
Liguria	170	161	111	52	50	49	33	16	18	15	24	44
Emilia Romagna	608	525	334	160	159	139	79	27	29	23	45	146
Toscana	569	498	319	105	116	130	94	33	19	23	40	152
Umbria	115	130	82	39	38	35	16	5	13	7	10	45
Marche	207	171	104	50	41	39	31	16	18	16	15	55
Lazio	781	734	476	200	215	200	123	41	33	40	59	203
Abruzzo	153	139	78	32	41	40	30	7	17	14	17	28
Molise	39	40	22	10	16	11	10	12	4	4	6	13
Campania	784	748	579	322	279	251	173	60	48	24	45	174
Puglia	509	550	414	196	176	140	73	23	20	22	25	152
Basilicata	66	70	46	31	23	14	11	9	7	7	12	31
Calabria	220	259	177	68	68	56	33	20	18	10	16	55
Sicilia	578	560	428	190	211	153	88	41	35	31	33	155
Sardegna	175	182	120	58	63	54	32	14	8	10	22	52

TAV. 6 - ASCOLTATORI NEL GIORNO MEDIO PER FASCE ORARIE DI UN'ORA E PER TARGET (stime in '000)

Base: UOMINI

RadioTER	FASCE ORARIE													
	Popolazione	Totale Giorno Medio	06:00-07:00	07:00-08:00	08:00-09:00	09:00-10:00	10:00-11:00	11:00-12:00	12:00-13:00	13:00-14:00	14:00-15:00	15:00-16:00	16:00-17:00	17:00-18:00
Base	25233	18044	3119	6803	7473	5765	6524	6073	3904	4209	4962	4674	5668	6632
SESSO														
Maschio	25233	18044	3119	6803	7473	5765	6524	6073	3904	4209	4962	4674	5668	6632
Femmina	-	-	-	-	-	-	-	-	-	-	-	-	-	-
RESPONSABILE ACQUISTI	15211	10848	1902	4042	4688	3555	4023	3719	2409	2498	2955	2710	3289	3899
FASCE D'ETA'														
14-17 anni	1180	825	96	289	136	73	131	142	92	177	213	148	241	257
18-24 anni	2142	1327	96	327	341	276	360	363	186	266	325	304	402	433
25-34 anni	3200	2310	381	821	946	698	816	763	531	559	745	678	758	858
35-44 anni	3749	2962	643	1274	1407	975	1127	1099	706	862	1017	903	1058	1294
45-54 anni	4706	3876	854	1758	1845	1414	1499	1415	981	1054	1219	1140	1391	1687
55-64 anni	4162	3140	586	1247	1360	1078	1272	1160	755	729	846	854	954	1154
Oltre 64 anni	6093	3603	464	1088	1439	1251	1318	1131	654	562	597	648	864	950
TITOLO DI STUDIO														
Laurea	3755	2713	295	1012	1238	637	675	625	407	462	495	434	563	863
Diploma	8752	6607	1015	2451	2821	2126	2500	2299	1457	1532	1863	1701	2053	2498
Licenza media inferiore	10299	7533	1618	2957	2960	2577	2866	2732	1804	2014	2384	2258	2701	2933
Licenza elementare/nessun titolo	2426	1191	191	383	454	425	482	417	237	200	221	280	350	339
AMPIEZZA CENTRO														
Fino a 10 mila	7514	5391	1040	2074	2165	1744	1941	1859	1203	1349	1660	1494	1809	2176
Da 10 a 30 mila	6232	4530	804	1744	1896	1494	1692	1564	1015	1054	1258	1237	1453	1724
Da 30 a 100 mila	5443	3936	661	1521	1676	1253	1450	1359	859	896	986	980	1203	1342
Da 100 a 250 mila	2098	1488	236	499	596	445	485	447	293	327	387	349	448	500
Oltre 250 mila	3946	2699	377	965	1141	829	955	844	535	584	671	614	755	890
AREA GEOGRAFICA														
Nord Ovest	6800	4878	833	1927	2086	1536	1723	1687	1028	1184	1468	1328	1563	1847
Nord Est	4967	3599	686	1483	1498	1185	1258	1218	801	872	1070	993	1143	1405
Centro	4999	3565	633	1323	1504	1091	1313	1161	824	830	967	878	1120	1307
Sud e Isole	8468	6002	966	2071	2385	1952	2229	2006	1250	1323	1457	1475	1841	2074
PROFESSIONE														
Imprenditore, libero professionista	1161	915	142	367	477	334	362	355	227	246	277	261	295	340
Artigiano, commerciante, agricoltore	2393	2003	426	930	1043	923	1025	973	637	601	751	794	866	991
Dirigente, quadro, funzionario	1090	801	118	374	398	201	175	155	121	117	148	134	164	271
Impiegato, insegnante	3837	3032	435	1290	1388	758	863	796	554	657	740	607	787	1144
Operaio, commesso, agricoltore	5784	4665	1348	2149	1983	1734	1930	1884	1288	1489	1726	1610	1851	2027
Casalinga	38	34	1	1	13	6	8	10	1	4	2	2	11	2
Studente	2158	1359	111	409	258	119	209	228	130	258	320	226	343	392
Pensionato	5917	3499	384	947	1349	1214	1322	1133	644	511	586	606	832	903
Non occupato	2854	1737	155	336	564	476	630	539	301	326	411	434	518	563
REGIONE														
Piemonte	1833	1275	217	471	541	425	449	459	280	310	413	384	469	489
Valle d'Aosta	53	41	2	14	20	17	20	20	18	16	18	12	11	18
Lombardia	4263	3126	550	1258	1358	978	1107	1080	639	756	913	831	978	1198
Trentino Alto Adige	457	334	72	155	125	109	119	120	87	85	106	97	108	112
Veneto	2095	1533	316	634	637	539	548	514	343	350	465	421	464	598
Friuli	519	371	82	162	171	111	114	114	84	101	110	94	133	149
Liguria	650	437	65	183	167	115	146	128	91	101	123	101	105	142
Emilia Romagna	1896	1361	217	532	565	426	477	471	287	336	388	380	439	545
Toscana	1578	1115	193	445	489	365	406	375	291	288	332	302	335	425
Umbria	368	253	65	89	103	70	102	83	71	64	84	61	85	103
Marche	642	465	61	157	176	137	160	129	101	110	137	112	161	171
Lazio	2411	1732	315	631	736	519	645	575	362	368	415	402	538	608
Abruzzo	551	408	39	135	162	124	141	115	63	92	114	139	140	140
Molise	129	90	18	34	35	22	31	29	19	21	23	21	35	37
Campania	2356	1671	247	584	665	554	626	541	383	426	431	392	519	615
Puglia	1675	1249	214	406	497	426	482	458	282	251	285	281	339	408
Basilicata	238	180	37	63	70	65	56	55	36	30	46	40	59	51
Calabria	791	528	75	185	254	185	215	167	100	113	137	160	195	199
Sicilia	2033	1422	263	498	530	416	519	484	264	283	324	331	430	459
Sardegna	695	455	74	166	172	160	159	156	102	105	115	136	126	165

TAV. 6 - ASCOLTATORI NEL GIORNO MEDIO PER FASCE ORARIE DI UN'ORA E PER TARGET (stime in '000)

Base: UOMINI

RadioTER	FASCE ORARIE											
	18:00-19:00	19:00-20:00	20:00-21:00	21:00-22:00	22:00-23:00	23:00-00:00	00:00-01:00	01:00-02:00	02:00-03:00	03:00-04:00	04:00-05:00	05:00-06:00
Base	4630	4285	2747	1310	1295	1129	743	307	256	257	419	1509
SESSO												
Maschio	4630	4285	2747	1310	1295	1129	743	307	256	257	419	1509
Femmina	-	-	-	-	-	-	-	-	-	-	-	-
RESPONSABILE ACQUISTI	2815	2568	1608	800	774	655	443	202	168	152	244	920
FASCE D'ETA'												
14-17 anni	187	188	156	60	55	55	42	9	6	11	12	34
18-24 anni	308	341	290	157	158	144	112	46	33	24	33	94
25-34 anni	662	604	415	223	193	156	127	40	42	42	59	237
35-44 anni	883	807	506	239	213	196	93	37	34	36	76	310
45-54 anni	1148	977	582	271	294	205	121	64	54	59	106	411
55-64 anni	766	729	423	182	196	183	111	48	42	44	78	242
Oltre 64 anni	676	638	374	179	185	190	137	63	46	41	55	181
TITOLO DI STUDIO												
Laurea	780	808	472	199	204	198	108	24	18	12	19	102
Diploma	1785	1695	1102	547	538	482	307	98	94	82	121	489
Licenza media inferiore	1882	1608	1041	489	497	405	284	160	130	143	261	765
Licenza elementare/nessun titolo	184	173	132	75	56	43	44	25	14	20	18	154
AMPIEZZA CENTRO												
Fino a 10 mila	1349	1196	761	369	385	329	209	105	63	65	138	531
Da 10 a 30 mila	1209	1125	694	334	317	269	175	70	70	59	80	393
Da 30 a 100 mila	1065	989	602	292	239	216	157	60	56	49	103	312
Da 100 a 250 mila	345	339	247	122	138	120	70	26	26	35	37	118
Oltre 250 mila	662	636	443	193	215	196	133	46	42	48	62	155
AREA GEOGRAFICA												
Nord Ovest	1225	1130	724	305	327	286	175	74	69	60	115	380
Nord Est	939	824	457	246	252	217	132	59	37	42	74	286
Centro	986	869	509	225	218	222	136	55	51	61	92	304
Sud e Isole	1481	1461	1056	534	498	404	301	119	100	95	138	539
PROFESSIONE												
Imprenditore, libero professionista	263	288	174	67	61	58	36	11	8	9	13	59
Artigiano, commerciante, agricoltore	676	614	340	120	82	63	37	30	23	23	41	184
Dirigente, quadro, funzionario	253	265	137	61	56	56	28	6	6	3	6	36
Impiegato, insegnante	917	831	486	194	221	204	109	34	25	16	35	177
Operaio, commesso, agricoltore	1227	1019	702	405	389	298	196	92	97	116	227	760
Casalinga	5	5	2	-	3	1	-	-	-	-	-	-
Studente	300	335	287	114	127	129	90	28	20	19	17	47
Pensionato	603	585	352	168	185	196	133	63	42	38	41	163
Non occupato	386	343	267	181	170	124	114	44	36	31	39	84
REGIONE												
Piemonte	330	300	173	79	83	80	49	26	21	21	33	109
Valle d'Aosta	8	10	6	1	1	2	2	2	-	*	-	-
Lombardia	781	720	471	200	216	175	97	35	35	27	66	244
Trentino Alto Adige	54	60	41	10	16	17	7	3	2	9	10	19
Veneto	414	368	193	117	99	83	56	32	15	15	36	143
Friuli	95	82	37	25	44	30	15	7	1	*	3	30
Liguria	106	101	73	25	27	29	27	12	13	12	16	27
Emilia Romagna	376	315	186	94	93	87	54	17	18	17	25	94
Toscana	316	268	148	47	55	64	41	15	12	16	31	96
Umbria	66	65	44	22	24	21	8	4	6	3	7	27
Marche	120	100	55	33	27	20	16	13	14	13	12	36
Lazio	483	436	262	123	112	117	70	23	18	30	43	144
Abruzzo	92	81	40	20	23	28	19	6	8	5	10	19
Molise	17	18	11	8	12	9	7	7	4	4	5	12
Campania	469	428	324	183	157	135	107	30	29	20	35	139
Puglia	290	323	237	122	105	81	56	14	11	22	22	128
Basilicata	42	44	30	18	12	7	8	7	6	6	11	30
Calabria	148	148	95	36	37	27	17	12	11	4	10	41
Sicilia	322	328	259	120	126	90	63	32	27	27	27	130
Sardegna	100	91	60	28	28	27	22	11	4	6	18	40


TAV. 6 - ASCOLTATORI NEL GIORNO MEDIO PER FASCE ORARIE DI UN'ORA E PER TARGET (stime in '000)

Base: DONNE

RadioTER	FASCE ORARIE													
	Popolazione	Totale Giorno Medio	06:00-07:00	07:00-08:00	08:00-09:00	09:00-10:00	10:00-11:00	11:00-12:00	12:00-13:00	13:00-14:00	14:00-15:00	15:00-16:00	16:00-17:00	17:00-18:00
Base	26940	15925	1490	4574	6258	4897	5892	5456	3121	3113	3231	3129	4187	4668
SESSO														
Maschio	-	-	-	-	-	-	-	-	-	-	-	-	-	-
Femmina	26940	15925	1490	4574	6258	4897	5892	5456	3121	3113	3231	3129	4187	4668
RESPONSABILE ACQUISTI	21011	12581	1231	3630	5245	4168	4996	4581	2590	2449	2510	2545	3371	3677
FASCE D'ETA'														
14-17 anni	1107	855	61	317	172	82	117	131	92	193	184	113	208	257
18-24 anni	1958	1270	96	250	338	223	324	299	205	247	328	244	322	400
25-34 anni	3072	2123	123	484	827	516	657	709	438	439	470	459	634	743
35-44 anni	3743	2798	240	822	1244	865	1098	1039	626	619	607	602	785	936
45-54 anni	4804	3526	396	1213	1536	1158	1426	1284	747	775	778	765	974	1065
55-64 anni	4408	2728	302	773	1139	1026	1153	1053	508	495	522	496	697	768
Oltre 64 anni	7848	2625	272	716	1003	1026	1116	942	505	346	342	450	566	498
TITOLO DI STUDIO														
Laurea	4268	2911	247	943	1208	613	775	761	478	515	547	430	658	881
Diploma	7513	5221	492	1437	2157	1634	2018	1898	1137	1169	1216	1135	1469	1706
Licenza media inferiore	9677	6222	620	1784	2290	2031	2487	2301	1254	1234	1267	1269	1675	1787
Licenza elementare/nessun titolo	5483	1571	131	410	603	619	612	497	252	194	200	295	384	293
AMPIEZZA CENTRO														
Fino a 10 mila	8434	4908	462	1404	1857	1516	1866	1705	975	990	1055	1042	1412	1525
Da 10 a 30 mila	6544	3974	387	1095	1559	1266	1538	1409	760	741	740	788	1021	1090
Da 30 a 100 mila	5842	3488	276	966	1383	1045	1243	1150	620	650	713	645	890	1057
Da 100 a 250 mila	2104	1245	141	429	523	392	418	408	261	261	261	256	330	380
Oltre 250 mila	4016	2309	224	679	936	678	826	783	505	472	463	398	533	617
AREA GEOGRAFICA														
Nord Ovest	7224	4427	455	1293	1756	1368	1548	1419	837	839	919	933	1175	1238
Nord Est	5244	3240	365	1033	1292	979	1167	1075	663	735	714	715	954	986
Centro	5419	3205	332	971	1320	987	1137	1050	625	610	674	585	798	965
Sud e Isole	9053	5054	338	1277	1889	1563	2039	1912	996	930	924	896	1259	1480
PROFESSIONE														
Imprenditore, libero professionista	531	390	38	116	204	125	134	133	89	92	83	82	107	131
Artigiano, commerciante, agricoltore	958	762	128	250	375	341	375	371	225	216	231	243	274	331
Dirigente, quadro, funzionario	509	384	46	159	179	75	77	89	41	54	71	50	78	114
Impiegato, insegnante	4113	3121	297	1161	1439	737	843	826	598	677	707	582	788	1010
Operaio, commesso, agricoltore	2929	2255	346	755	848	780	856	834	575	610	630	590	717	694
Casalinga	7334	3600	257	851	1453	1369	1762	1556	718	541	529	661	895	988
Studente	2339	1582	104	457	335	166	265	285	180	312	347	217	383	481
Pensionato	5003	1826	181	470	703	723	747	598	316	263	243	318	389	351
Non occupato	3222	2004	92	356	722	582	834	764	378	348	390	386	555	649
REGIONE														
Piemonte	1963	1153	130	340	473	362	395	356	231	236	243	253	302	381
Valle d'Aosta	56	38	6	14	14	9	10	9	9	5	8	11	16	11
Lombardia	4490	2862	285	829	1124	883	1006	908	506	522	596	595	766	750
Trentino Alto Adige	474	290	54	117	106	74	74	80	83	78	58	72	86	87
Veneto	2199	1359	127	371	531	413	514	485	270	326	314	285	418	435
Friuli	552	343	46	141	153	117	144	127	71	62	58	79	105	98
Liguria	715	374	34	111	145	115	137	146	91	76	72	74	91	96
Emilia Romagna	2019	1247	138	404	502	376	436	383	239	269	284	280	344	365
Toscana	1705	977	81	277	414	310	317	311	192	205	201	187	256	321
Umbria	401	237	26	81	93	64	74	79	37	47	68	30	50	76
Marche	686	410	34	127	160	111	150	139	84	78	93	84	103	126
Lazio	2627	1582	191	487	653	502	596	521	314	279	313	285	390	442
Abruzzo	585	338	16	82	123	84	123	108	52	46	60	60	81	88
Molise	135	81	8	20	45	30	35	30	18	19	14	13	17	25
Campania	2523	1457	91	399	543	465	574	548	336	288	303	267	414	448
Puglia	1796	1025	51	220	368	354	478	450	186	185	149	153	222	286
Basilicata	249	120	5	31	47	35	46	53	28	15	19	25	32	37
Calabria	842	446	40	124	173	125	172	118	81	92	92	92	124	143
Sicilia	2189	1142	78	280	405	323	442	422	199	193	191	203	264	333
Sardegna	735	445	49	122	185	145	168	183	96	93	90	84	106	122

TAV. 6 - ASCOLTATORI NEL GIORNO MEDIO PER FASCE ORARIE DI UN'ORA E PER TARGET (stime in '000)

Base: DONNE

	FASCE ORARIE											
	18:00-19:00	19:00-20:00	20:00-21:00	21:00-22:00	22:00-23:00	23:00-00:00	00:00-01:00	01:00-02:00	02:00-03:00	03:00-04:00	04:00-05:00	05:00-06:00
Base	3281	3150	2246	994	1022	854	443	170	144	96	157	626
SESSO												
Maschio	-	-	-	-	-	-	-	-	-	-	-	-
Femmina	3281	3150	2246	994	1022	854	443	170	144	96	157	626
RESPONSABILE ACQUISTI	2551	2397	1676	697	712	589	301	122	100	84	137	513
FASCE D'ETA'												
14-17 anni	179	189	159	76	70	55	26	5	4	2	2	24
18-24 anni	248	303	283	130	150	143	97	31	39	16	10	64
25-34 anni	528	552	353	173	206	166	80	23	22	12	31	73
35-44 anni	679	634	469	152	139	119	37	14	14	8	22	124
45-54 anni	777	719	507	234	231	182	72	39	19	6	42	149
55-64 anni	506	450	290	112	108	98	61	22	19	21	27	116
Oltre 64 anni	364	303	185	118	117	92	69	37	26	30	24	76
TITOLO DI STUDIO												
Laurea	676	723	475	184	205	170	81	24	15	7	10	81
Diploma	1215	1190	814	372	391	344	197	83	67	39	67	213
Licenza media inferiore	1153	1082	859	373	358	294	126	51	53	37	68	290
Licenza elementare/nessun titolo	237	155	97	65	69	46	39	11	8	13	12	41
AMPIEZZA CENTRO												
Fino a 10 mila	1001	901	579	270	285	209	95	55	28	16	43	226
Da 10 a 30 mila	781	761	570	251	274	228	96	43	40	18	38	141
Da 30 a 100 mila	713	733	537	232	223	193	144	43	42	33	42	133
Da 100 a 250 mila	287	267	202	77	78	63	45	8	20	15	16	58
Oltre 250 mila	498	488	357	164	161	161	63	21	14	15	19	68
AREA GEOGRAFICA												
Nord Ovest	874	807	542	261	267	213	90	26	24	22	47	218
Nord Est	678	590	424	191	184	145	76	36	29	22	42	137
Centro	686	664	472	169	192	181	128	40	32	24	31	150
Sud e Isole	1043	1088	809	372	378	315	149	68	58	28	38	121
PROFESSIONE												
Imprenditore, libero professionista	108	113	72	28	30	27	11	2	3	2	3	14
Artigiano, commerciante, agricoltore	211	218	126	44	37	40	10	3	4	5	11	42
Dirigente, quadro, funzionario	98	103	68	28	33	33	9	2	3	1	*	12
Impiegato, insegnante	790	729	448	177	171	147	71	21	14	8	14	93
Operaio, commesso, agricoltore	473	435	310	153	135	119	65	29	23	10	73	224
Casalinga	618	577	417	187	192	132	62	46	28	24	23	87
Studente	309	372	341	157	178	146	86	17	32	10	6	55
Pensionato	241	192	142	85	89	90	66	28	23	23	17	53
Non occupato	432	410	322	135	157	120	62	21	14	12	10	45
REGIONE												
Piemonte	246	223	173	74	77	69	18	3	4	5	10	38
Valle d'Aosta	5	4	2	4	4	3	3	*	*	3	3	5
Lombardia	559	520	329	155	164	121	63	19	16	11	26	158
Trentino Alto Adige	69	70	34	12	14	13	6	1	1	*	3	10
Veneto	288	257	205	86	92	73	38	24	16	9	14	54
Friuli	90	51	37	28	12	7	8	1	1	6	5	20
Liguria	64	60	38	27	23	20	6	4	5	3	8	17
Emilia Romagna	232	211	147	66	66	52	25	10	11	6	20	52
Toscana	253	231	171	58	61	66	53	18	7	7	9	55
Umbria	49	64	38	17	14	13	7	2	7	4	3	18
Marche	86	71	49	17	14	19	15	3	4	3	3	18
Lazio	297	298	213	77	102	83	53	18	15	10	16	58
Abruzzo	60	59	39	12	18	12	10	1	9	9	7	9
Molise	22	22	11	2	4	2	2	4	*	*	1	1
Campania	314	320	255	139	122	116	66	30	18	4	10	35
Puglia	219	227	176	74	71	59	17	10	9	1	3	24
Basilicata	24	25	16	13	11	7	2	1	1	1	1	*
Calabria	72	111	82	32	31	30	16	9	7	6	6	15
Sicilia	256	233	170	70	85	63	25	9	8	3	6	24
Sardegna	75	91	60	30	35	27	10	3	3	4	5	12


TAV. 6 - ASCOLTATORI NEL GIORNO MEDIO PER FASCE ORARIE DI UN'ORA E PER TARGET (stime in '000)

Base: RA


RadioTER	FASCE ORARIE													
	Popolazione	Totale Giorno Medio	06:00-07:00	07:00-08:00	08:00-09:00	09:00-10:00	10:00-11:00	11:00-12:00	12:00-13:00	13:00-14:00	14:00-15:00	15:00-16:00	16:00-17:00	17:00-18:00
Base	36222	23428	3134	7673	9933	7723	9019	8299	5000	4947	5465	5255	6660	7575
SESSO														
Maschio	15211	10848	1902	4042	4688	3555	4023	3719	2409	2498	2955	2710	3289	3899
Femmina	21011	12581	1231	3630	5245	4168	4996	4581	2590	2449	2510	2545	3371	3677
RESPONSABILE ACQUISTI	36222	23428	3134	7673	9933	7723	9019	8299	5000	4947	5465	5255	6660	7575
FASCE D'ETA'														
14-17 anni	155	108	17	39	33	18	25	18	12	29	32	19	41	31
18-24 anni	1200	740	66	145	229	173	234	232	135	188	210	168	230	247
25-34 anni	4120	2922	332	837	1196	794	946	938	620	631	774	726	894	1040
35-44 anni	5790	4450	640	1551	2045	1386	1701	1629	1020	1097	1181	1102	1332	1661
45-54 anni	7553	5830	888	2260	2634	1988	2324	2113	1336	1401	1524	1400	1775	2062
55-64 anni	6711	4555	629	1464	1909	1599	1893	1748	941	897	1041	1004	1280	1469
Oltre 64 anni	10694	4824	562	1377	1887	1764	1895	1623	936	704	703	836	1110	1067
TITOLO DI STUDIO														
Laurea	5822	4111	396	1466	1847	918	1086	1044	666	738	774	639	895	1287
Diploma	11213	8257	1073	2707	3602	2761	3290	3032	1864	1915	2119	1968	2447	2874
Licenza media inferiore	13270	9017	1421	2913	3698	3266	3829	3540	2095	2020	2267	2244	2790	2974
Licenza elementare/nessun titolo	5917	2043	243	586	786	778	814	683	375	275	304	404	528	440
AMPIEZZA CENTRO														
Fino a 10 mila	11053	7035	963	2281	2893	2338	2710	2471	1525	1516	1760	1641	2135	2400
Da 10 a 30 mila	8717	5748	788	1883	2496	1960	2308	2137	1238	1193	1279	1359	1651	1858
Da 30 a 100 mila	7787	5113	678	1701	2182	1670	1936	1805	1022	1037	1165	1086	1423	1621
Da 100 a 250 mila	2939	1899	272	644	829	622	665	643	410	420	444	425	533	598
Oltre 250 mila	5727	3634	432	1165	1533	1133	1400	1243	805	781	816	745	919	1099
AREA GEOGRAFICA														
Nord Ovest	10047	6655	908	2256	2862	2192	2464	2295	1383	1435	1673	1598	1945	2182
Nord Est	7287	4872	746	1727	2119	1616	1831	1742	1083	1109	1241	1225	1521	1651
Centro	7329	4747	666	1570	2075	1529	1829	1612	1026	984	1131	1015	1291	1556
Sud e Isole	11559	7154	814	2120	2877	2385	2896	2650	1508	1420	1420	1417	1904	2187
PROFESSIONE														
Imprenditore, libero professionista	1123	866	110	317	468	304	326	318	210	217	228	226	264	301
Artigiano, commerciante, agricoltore	2223	1818	353	739	933	814	908	881	539	503	640	661	745	855
Dirigente, quadro, funzionario	1132	825	109	362	404	178	176	176	109	114	156	125	163	259
Impiegato, insegnante	6127	4768	571	1924	2200	1158	1342	1266	898	1036	1122	936	1231	1675
Operaio, commesso, agricoltore	5940	4679	1100	1863	1914	1683	1857	1801	1275	1392	1552	1388	1635	1762
Casalinga	6480	3316	233	768	1334	1232	1605	1431	662	499	481	609	830	847
Studente	785	436	30	92	118	52	99	94	47	90	115	68	117	125
Pensionato	8346	4144	450	1111	1631	1508	1632	1360	775	610	621	705	943	927
Non occupato	4064	2577	179	497	931	793	1074	970	485	487	549	537	733	826
REGIONE														
Piemonte	2799	1766	254	575	767	613	632	594	361	399	462	441	553	633
Valle d'Aosta	82	60	6	22	29	22	25	23	24	19	23	20	23	21
Lombardia	6192	4220	574	1431	1812	1381	1590	1460	847	884	1043	996	1230	1346
Trentino Alto Adige	658	428	83	181	171	122	139	136	122	116	111	117	136	140
Veneto	3056	2047	316	673	881	708	795	754	459	470	537	503	638	714
Friuli	740	507	87	217	233	164	202	182	107	98	99	118	168	168
Liguria	974	609	74	227	254	176	217	218	151	132	146	141	138	181
Emilia Romagna	2833	1890	260	655	834	623	695	670	394	425	494	486	579	629
Toscana	2298	1452	199	490	665	495	520	470	314	337	353	325	395	503
Umbria	545	346	62	122	157	93	128	119	73	71	98	60	89	125
Marche	909	583	64	182	250	172	223	191	115	121	149	138	176	197
Lazio	3578	2366	341	777	1005	769	959	832	524	455	531	492	631	730
Abruzzo	774	495	35	140	211	145	179	153	79	84	91	101	137	132
Molise	189	112	17	36	57	37	48	40	27	27	25	17	35	50
Campania	3101	1925	213	597	787	680	794	726	471	433	428	378	577	626
Puglia	2242	1420	136	346	523	493	633	590	301	275	236	237	306	407
Basilicata	325	187	23	54	68	64	66	66	46	30	40	39	51	52
Calabria	1100	672	80	225	321	214	259	199	122	132	129	138	193	224
Sicilia	2851	1704	218	521	665	518	690	629	316	307	335	356	445	521
Sardegna	977	638	93	203	246	234	227	247	146	134	136	150	161	176

TAV. 6 - ASCOLTATORI NEL GIORNO MEDIO PER FASCE ORARIE DI UN'ORA E PER TARGET (stime in '000)

Base: RA

	FASCE ORARIE											
	18:00-19:00	19:00-20:00	20:00-21:00	21:00-22:00	22:00-23:00	23:00-00:00	00:00-01:00	01:00-02:00	02:00-03:00	03:00-04:00	04:00-05:00	05:00-06:00
Base	5367	4965	3284	1497	1486	1244	744	324	268	236	381	1433
SESSO												
Maschio	2815	2568	1608	800	774	655	443	202	168	152	244	920
Femmina	2551	2397	1676	697	712	589	301	122	100	84	137	513
RESPONSABILE ACQUISTI	5367	4965	3284	1497	1486	1244	744	324	268	236	381	1433
FASCE D'ETA'												
14-17 anni	16	27	23	10	7	9	6	-	-	1	-	6
18-24 anni	139	166	165	74	82	70	68	24	21	13	14	50
25-34 anni	775	752	509	261	248	192	123	47	46	35	65	211
35-44 anni	1183	1109	754	298	267	229	93	35	35	31	62	320
45-54 anni	1463	1300	839	405	436	317	147	86	60	48	118	410
55-64 anni	983	901	550	220	223	215	145	55	49	53	67	248
Oltre 64 anni	806	709	444	229	223	212	162	78	57	56	54	188
TITOLO DI STUDIO												
Laurea	1068	1087	690	269	294	268	126	31	23	14	22	140
Diploma	2040	1967	1259	591	575	503	310	118	107	82	133	478
Licenza media inferiore	1925	1660	1154	540	532	419	258	148	118	116	212	693
Licenza elementare/nessun titolo	333	250	181	97	84	54	50	28	20	25	14	122
AMPIEZZA CENTRO												
Fino a 10 mila	1555	1372	836	412	433	332	187	106	65	58	122	510
Da 10 a 30 mila	1348	1238	813	376	371	314	166	89	73	54	91	347
Da 30 a 100 mila	1200	1146	746	329	271	257	185	52	54	50	90	318
Da 100 a 250 mila	451	424	310	144	146	104	64	24	28	27	26	108
Oltre 250 mila	813	785	578	237	265	238	141	53	49	47	52	150
AREA GEOGRAFICA												
Nord Ovest	1464	1303	828	389	408	363	192	87	74	66	130	431
Nord Est	1157	1002	628	284	289	223	135	73	51	49	87	299
Centro	1136	1058	673	265	266	254	160	56	51	51	68	305
Sud e Isole	1609	1602	1155	559	523	404	257	109	92	70	96	397
PROFESSIONE												
Imprenditore, libero professionista	243	263	170	69	68	62	31	8	7	7	8	43
Artigiano, commerciante, agricoltore	588	553	298	107	80	67	33	20	15	17	35	143
Dirigente, quadro, funzionario	241	252	141	67	72	73	31	7	7	3	5	34
Impiegato, insegnante	1309	1213	719	277	286	252	127	41	29	17	37	212
Operaio, commesso, agricoltore	1104	961	668	375	347	282	161	84	86	85	206	646
Casalinga	570	530	377	169	171	116	60	44	28	24	23	77
Studente	79	104	108	47	47	53	39	7	12	5	2	21
Pensionato	676	596	395	193	198	212	155	71	53	50	40	164
Non occupato	557	492	408	194	216	127	106	42	32	27	25	92
REGIONE												
Piemonte	397	358	222	114	116	119	48	27	23	22	30	95
Valle d'Aosta	13	12	6	4	5	6	5	2	-	3	3	5
Lombardia	930	812	522	233	256	202	115	45	37	30	75	300
Trentino Alto Adige	95	107	47	11	19	20	5	3	3	3	7	18
Veneto	497	424	288	131	127	104	71	45	29	24	44	142
Friuli	136	93	56	43	31	16	12	6	2	6	6	38
Liguria	124	121	78	37	31	37	24	13	14	11	21	31
Emilia Romagna	429	377	237	99	112	83	47	19	18	16	30	102
Toscana	382	345	217	65	75	76	57	22	13	14	26	109
Umbria	80	93	59	33	20	17	9	2	7	4	5	27
Marche	132	118	66	30	29	28	18	4	9	7	5	31
Lazio	542	502	331	137	141	133	77	29	22	26	32	138
Abruzzo	95	93	49	24	29	32	26	4	10	10	13	22
Molise	25	28	12	7	7	7	9	9	4	4	6	9
Campania	505	444	333	186	152	116	87	34	26	13	27	112
Puglia	315	346	248	120	98	75	39	16	14	12	13	70
Basilicata	39	39	28	18	9	9	6	2	2	2	2	18
Calabria	144	169	112	36	39	40	23	14	12	7	7	40
Sicilia	363	338	283	126	140	89	45	17	18	15	12	92
Sardegna	122	146	90	42	48	37	23	14	7	7	16	33

TAV. 7 - ASCOLTATORI DELLA RADIO E DELLE DIVERSE EMITTENTI NEL GIORNO MEDIO PER FASCE ORARIE DI UN'ORA (stime in '000)

	FASCE ORARIE												
	Totale	06:00-07:00	07:00-08:00	08:00-09:00	09:00-10:00	10:00-11:00	11:00-12:00	12:00-13:00	13:00-14:00	14:00-15:00	15:00-16:00	16:00-17:00	17:00-18:00
													
Totale Ascoltatori Radio	33968	4609	11377	13731	10662	12415	11529	7025	7322	8193	7803	9854	11300
M20	1540	98	195	230	171	219	225	145	168	184	172	230	338
R101	1934	111	311	370	286	385	356	207	186	232	198	289	368
RADIO 105	4466	472	1181	1302	938	935	942	587	768	1234	1124	936	1016
RADIO 24 IL SOLE 24 ORE	2231	238	569	600	318	272	269	138	156	216	151	229	440
RADIO CAPITAL	1217	73	224	274	178	212	194	128	159	181	137	185	242
RADIO DEEJAY	4569	355	948	1159	850	1081	1035	565	575	578	488	699	912
RADIO ITALIA SOLOMUSICAITALIANA	4893	269	685	955	956	1218	1164	591	552	611	697	884	873
RADIO KISS KISS	3345	350	830	936	592	703	647	382	388	451	399	613	678
RADIO ZETA*	738	37	112	136	87	119	85	80	104	99	76	105	122
RADIOFRECCIA	1175	51	146	209	154	202	190	105	110	160	117	185	265
RAI ISORADIO	562	29	60	85	78	88	79	64	49	48	51	68	71
RAI RADIO1	3131	427	900	763	396	331	367	454	386	292	234	309	391
RAI RADIO2	2530	218	654	846	583	559	409	278	279	263	228	336	403
RAI RADIO3	1190	145	396	414	207	235	216	143	122	132	138	136	181
RDS 100% GRANDI SUCCESSI	5552	444	1251	1514	1045	1243	1180	733	814	841	787	1073	1294
RMC RADIO MONTE CARLO	1600	97	255	364	300	396	358	197	194	209	209	304	320
RTL 102.5	5720	356	918	1021	776	1110	1022	547	641	665	632	951	1076
VIRGIN RADIO	2575	133	371	531	328	435	406	225	274	373	328	452	578
TIR - TOP ITALIA RADIO	4	-	*	1	1	1	1	1	1	1	1	*	*
G.R.P. GIORNALE RADIO PIEMONTE	85	6	17	17	3	12	7	14	3	4	6	9	8
PARTY RADIO	6	-	*	3	1	1	1	-	-	*	-	2	1
RADIO ALEX 89.9 - UNA DI OGGI, UNA DI IERI	1	-	*	*	-	-	*	*	*	*	*	-	-
RADIO ALFA	4	-	-	-	3	3	1	1	1	-	*	-	*
RADIO ANTENNA UNO	-	-	-	-	-	-	-	-	-	-	-	-	-
RADIO CANELLI MONFERRATO SOLO MUSICA ITALIANA	10	*	1	1	2	-	*	*	*	*	5	1	1
RADIO DORA	7	2	3	2	*	*	1	-	-	-	1	1	3
RADIO ENERGY	12	1	1	*	-	2	3	-	-	-	2	1	2
RADIO FANTASTICA	77	-	16	8	4	13	8	11	12	12	3	15	10
RADIO FREJUS	12	-	4	*	*	2	2	1	-	*	-	4	4
RADIO GOLD	9	*	1	2	4	3	*	1	-	*	*	2	1
RADIO GRAN PARADISO	14	-	1	1	1	1	1	1	1	9	2	2	4
RADIO ITALIA 1	5	-	1	*	*	2	-	-	*	-	-	-	1
RADIO JUKE BOX	68	3	7	12	12	13	14	6	8	5	15	18	8
RADIO MANIA	173	14	23	50	38	37	24	33	35	28	24	29	18
RADIO PARTY GROOVE	12	-	-	-	-	-	1	-	*	-	*	2	2
RADIO PIEMONTE SOUND AMICA RADIO	2	-	*	*	*	1	1	-	-	*	*	*	1
RADIO SHAKE HIT	16	-	2	1	2	3	4	-	*	3	1	-	5
RADIO TORINO	6	-	*	1	-	2	3	-	*	*	*	3	2
RADIO VALLEBELBO	41	4	9	8	10	7	10	4	4	6	7	12	14
RADIO VERONICA ONE	35	4	2	4	3	9	2	2	2	5	6	7	4
RADIOCITY	22	1	4	4	2	2	1	1	*	1	6	10	4
RADIOCITY SOLO MUSICA ITALIANA	12	-	*	1	3	3	2	*	*	2	-	2	1
RBE	7	-	1	1	*	-	-	1	2	-	*	*	2
RVL LA RADIO - RADIO VAL DEL LAGO	4	-	2	1	-	*	*	-	*	*	*	-	-
TORINO INTERNATIONAL	7	-	-	*	-	2	1	-	-	-	-	-	-
BABBOLEO LAB	3	-	*	1	1	1	1	-	1	1	1	1	1
BABBOLEO SUONO	24	-	2	2	2	8	2	5	5	11	1	*	3
RADIO 103	1	-	-	-	-	-	-	-	-	1	-	-	-
RADIO 19 IL SECOLO	16	-	*	3	-	4	-	*	1	2	1	1	5
RADIO BABBOLEO	82	2	18	10	12	21	13	7	3	13	13	16	26
RADIO NOSTALGIA	180	5	23	27	20	37	23	15	23	26	11	23	44
RADIO ONDA LIGURE 101	8	*	1	1	-	1	2	*	*	1	1	1	3
DIMENSIONE SUONO SOFT	134	10	26	29	20	39	25	9	5	13	17	25	14
DISCORADIO IL RITMO DELLA TUA CITTA'	376	34	83	82	56	62	61	41	43	54	45	59	78
GAMMA RADIO	101	7	14	16	13	20	19	14	7	10	12	11	11
GIORNALE RADIO	410	22	44	54	33	64	40	48	46	26	20	12	20
GR ULTIMA ORA	13	1	1	3	1	2	*	1	1	*	-	-	*
ONE DANCE	94	8	9	7	3	4	10	6	9	16	13	23	15
RADIO 2.0 - BERGAMO IN ARIA	1	-	1	1	1	*	1	1	-	1	1	*	1
RADIO '60 '70 '80 BY STUDIO PIU'	129	2	12	17	16	24	11	9	11	18	12	19	21
RADIO ALTA	20	*	6	1	*	*	-	1	2	4	2	-	-
RADIO BERGAMO	18	2	3	-	4	1	1	2	2	4	3	3	3
RADIO BRESCIASETTE	24	-	2	2	2	2	*	1	*	4	-	*	2
RADIO ITALIA ANNI 60	867	21	80	150	149	166	162	73	71	81	74	148	115
RADIO LATTEMIELE	389	20	50	76	74	76	52	23	22	43	46	60	62
RADIO MARCONI	42	1	9	6	6	6	4	1	*	2	5	6	5
RADIO MILLENNIUM - LA RADIO CHE RESTA IN TESTA	22	2	6	5	5	5	5	4	6	6	6	8	1
RADIO MILLENOTE	59	4	1	11	11	23	17	7	3	8	5	6	8
RADIO NUMBERONE	185	13	32	31	26	28	27	23	27	25	21	23	38
RADIO OTTO FM SOLO MUSICA ANNI 80	62	2	6	12	9	10	9	1	7	9	6	10	6
RADIO POPOLARE - POPOLARE NETWORK	169	9	54	68	47	46	41	36	22	11	8	17	27
RADIO REPORTER	17	1	5	6	1	2	1	*	*	1	-	2	1
RADIO VIVA FM	158	7	29	28	23	37	33	13	20	27	38	40	42
STUDIO PIU' - LA DANCE STATION D'ITALIA	266	22	52	84	38	55	56	21	26	29	30	60	90
RADIO DOLOMITI	64	1	6	4	11	13	13	10	6	15	10	13	6
RADIO TIROL	46	6	11	3	4	3	4	8	5	2	4	6	8
RTT LA RADIO	36	5	3	1	6	1	*	2	4	1	-	3	5
SEMPRE VIVA - RADIO SUCCESSI	5	-	-	1	-	-	1	-	1	1	1	-	-
SUDIROL 1	116	19	46	28	14	19	20	16	12	16	9	14	20

*Si precisa che RADIO ZETA, già iscritta all'Indagine RADIO TER 2022 come emittente radiofonica locale in tutte le province, è stata autorizzata all'esercizio dell'attività di radiodiffusione sonora a carattere commerciale in ambito nazionale con provvedimento del Ministero dello Sviluppo Economico - DGSCERP del 25.04.2022 e successiva Determina 09.06.2022 (Concessione Prot. n. 900041).

TAV. 7 - ASCOLTATORI DELLA RADIO E DELLE DIVERSE EMITTENTI NEL GIORNO MEDIO PER FASCE ORARIE DI UN'ORA (stime in '000)

RadioTER	FASCE ORARIE											
	18:00-19:00	19:00-20:00	20:00-21:00	21:00-22:00	22:00-23:00	23:00-00:00	00:00-01:00	01:00-02:00	02:00-03:00	03:00-04:00	04:00-05:00	05:00-06:00
Totale Ascoltatori Radio	7911	7434	4993	2304	2316	1983	1186	477	400	353	576	2135
M20	239	217	152	61	107	97	61	14	14	8	12	72
R101	210	211	129	52	56	38	22	11	5	4	11	45
RADIO 105	586	457	297	117	111	116	59	27	17	17	59	204
RADIO 24 IL SOLE 24 ORE	481	485	266	61	64	79	61	29	10	14	30	93
RADIO CAPITAL	168	164	109	59	50	36	22	6	8	2	3	23
RADIO DEEJAY	597	543	334	134	153	134	50	14	29	25	41	131
RADIO ITALIA SOLOMUSICAITALIANA	549	526	401	198	189	125	65	27	28	21	24	106
RADIO KISS KISS	440	457	315	193	158	129	76	22	30	29	25	182
RADIO ZETA*	93	104	75	30	37	38	13	2	3	4	6	33
RADIOFRECCIA	178	178	110	46	55	43	17	14	5	6	6	28
RAI ISORADIO	62	46	21	15	12	10	7	5	6	8	17	14
RAI RADIO1	349	401	278	139	142	139	110	31	18	26	34	191
RAI RADIO2	295	266	148	76	75	66	91	57	48	37	28	69
RAI RADIO3	166	152	104	47	58	38	26	7	2	6	8	45
RDS 100% GRANDI SUCCESSI	866	782	553	216	193	154	86	49	37	38	75	194
RMC RADIO MONTE CARLO	222	214	144	75	76	66	25	7	10	1	6	28
RTL 102.5	712	705	466	213	250	206	86	39	38	33	44	183
VIRGIN RADIO	389	408	267	110	126	115	83	22	16	13	22	70
TIR - TOP ITALIA RADIO	2	3	1	-	-	-	2	-	-	-	-	-
G.R.P. GIORNALE RADIO PIEMONTE	3	7	1	*	-	-	*	-	-	-	-	1
PARTY RADIO	1	1	3	-	-	*	1	1	-	-	-	1
RADIO ALEX 89.9 - UNA DI OGGI, UNA DI IERI	*	*	*	-	-	-	-	-	-	-	-	-
RADIO ALFA	1	-	-	-	-	-	-	-	-	-	-	-
RADIO ANTENNA UNO	-	-	-	-	-	-	-	-	-	-	-	-
RADIO CANELLI MONFERRATO SOLO MUSICA ITALIANA	-	*	-	-	-	-	-	-	-	-	-	-
RADIO DORA	1	*	*	-	-	*	-	-	-	-	-	-
RADIO ENERGY	-	-	-	-	-	-	-	-	-	-	-	-
RADIO FANTASTICA	11	9	3	1	2	1	-	-	-	-	-	5
RADIO FREJUS	*	*	1	2	*	-	-	-	-	-	-	-
RADIO GOLD	-	*	*	-	-	*	*	-	-	-	-	-
RADIO GRAN PARADISO	1	1	-	-	-	-	1	-	-	-	-	-
RADIO ITALIA 1	1	-	-	-	-	-	-	-	-	-	-	-
RADIO JUKE BOX	1	7	8	5	3	1	1	-	*	-	1	1
RADIO MANILA	34	13	5	5	6	2	3	1	1	2	1	8
RADIO PARTY GROOVE	*	5	-	-	-	-	*	-	-	-	-	2
RADIO PIEMONTE SOUND AMICA RADIO	-	1	-	-	-	1	-	-	-	-	-	-
RADIO SHAKE HIT	2	1	1	*	-	*	*	-	-	-	-	-
RADIO TORINO	*	1	1	-	-	-	-	-	-	-	-	-
RADIO VALLEBELBO	6	5	2	*	1	*	-	-	-	*	-	3
RADIO VERONICA ONE	3	6	-	-	1	-	-	-	-	-	-	-
RADIOCITY	1	*	*	1	*	-	*	-	*	-	-	*
RADIOCITY SOLO MUSICA ITALIANA	2	1	-	*	2	1	1	-	-	1	-	-
RBE	-	*	-	-	-	-	-	-	-	-	-	-
RVL LA RADIO - RADIO VAL DEL LAGO	-	-	*	-	-	-	-	-	-	-	-	-
TORINO INTERNATIONAL	-	3	2	3	-	-	-	-	-	-	-	-
BABBOLEO LAB	-	1	-	-	-	-	-	-	-	-	-	-
BABBOLEO SUONO	*	1	1	-	1	1	-	-	-	-	-	-
RADIO 103	1	-	-	-	-	-	-	-	-	-	-	-
RADIO 19 IL SECOLO	*	1	1	1	-	-	-	-	*	-	-	*
RADIO BABBOLEO	7	7	2	6	2	*	-	-	-	-	-	-
RADIO NOSTALGIA	15	14	21	5	9	10	-	2	-	1	2	4
RADIO ONDA LIGURE 101	*	-	*	-	*	-	-	-	-	-	-	-
DIMENSIONE SUONO SOFT	14	16	8	3	3	3	2	-	*	-	*	8
DISCORADIO IL RITMO DELLA TUA CITTA'	50	43	30	17	16	14	5	*	2	1	3	11
GAMMA RADIO	12	10	6	4	5	2	1	-	-	-	-	6
GIORNALE RADIO	12	17	17	8	8	2	3	2	-	-	3	5
GR ULTIMA ORA	-	2	2	-	-	1	-	-	-	-	-	-
ONE DANCE	8	11	11	7	4	2	1	*	*	-	-	3
RADIO 2.0 - BERGAMO IN ARIA	1	1	-	*	*	-	-	-	-	-	-	-
RADIO '60 '70 '80 BY STUDIO PIU'	27	18	9	4	*	-	-	3	*	-	-	2
RADIO ALTA	6	6	6	-	1	-	-	-	-	-	-	-
RADIO BERGAMO	2	1	-	-	-	1	-	-	-	-	2	2
RADIO BRESCIASETTE	-	9	3	*	-	-	*	-	-	-	-	2
RADIO ITALIA ANNI 60	84	80	56	21	24	23	10	5	4	*	*	14
RADIO LATTEMIELE	29	22	28	15	7	5	10	2	-	-	-	13
RADIO MARCONI	2	4	2	*	2	4	-	*	-	-	-	1
RADIO MILLENNIUM - LA RADIO CHE RESTA IN TESTA	2	5	6	3	4	-	-	-	-	-	-	2
RADIO MILLENOTE	2	4	1	1	*	1	-	-	-	-	-	3
RADIO NUMBERONE	27	15	12	4	4	12	5	1	2	1	*	6
RADIO OTTO FM SOLO MUSICA ANNI 80	5	8	2	1	2	*	-	-	-	-	3	3
RADIO POPOLARE - POPOLARE NETWORK	32	46	27	2	4	3	1	-	1	2	4	7
RADIO REPORTER	*	-	2	-	-	-	-	-	-	-	3	-
RADIO VIVA FM	15	25	10	8	7	4	-	*	*	-	-	3
STUDIO PIU' - LA DANCE STATION D'ITALIA	34	39	24	11	9	3	5	-	-	-	2	13
RADIO DOLOMITI	7	1	8	*	*	-	-	-	-	6	6	7
RADIO TIROL	2	6	6	-	-	-	-	-	-	6	6	6
RTT LA RADIO	8	1	3	-	-	1	1	-	-	-	-	-
SEMPRE VIVA - RADIO SUCCESSI	-	-	-	-	1	-	-	-	-	-	-	-
SUDTIROL 1	12	15	6	*	1	1	-	-	-	-	-	1

*Si precisa che RADIO ZETA, già iscritta all'Indagine RADIO TER 2022 come emittente radiofonica locale in tutte le province, è stata autorizzata all'esercizio dell'attività di radiodiffusione sonora a carattere commerciale in ambito nazionale con provvedimento del Ministero dello Sviluppo Economico - DGSCERP del 25.04.2022 e successiva Determina 09.06.2022 (Concessione Prot. n. 900041).

TAV. 7 - ASCOLTATORI DELLA RADIO E DELLE DIVERSE EMITTENTI NEL GIORNO MEDIO PER FASCE ORARIE DI UN'ORA (stime in '000)

	FASCE ORARIE												
	Totale	06:00-07:00	07:00-08:00	08:00-09:00	09:00-10:00	10:00-11:00	11:00-12:00	12:00-13:00	13:00-14:00	14:00-15:00	15:00-16:00	16:00-17:00	17:00-18:00
Totale Ascoltatori Radio	33968	4609	11377	13731	10662	12415	11529	7025	7322	8193	7803	9854	11300
RADIO 80	253	15	38	41	44	49	49	28	21	22	39	37	35
RADIO BELLA & MONELLA	170	4	19	30	26	26	17	18	20	16	18	25	38
RADIO BIRIKINA	691	32	91	142	199	219	173	67	75	103	96	136	146
RADIO CAFE'	25	5	1	5	2	2	1	*	2	4	-	1	1
RADIO COMPANY	333	28	68	75	86	74	69	45	42	39	48	54	56
RADIO CORTINA	10	3	4	8	7	7	7	*	1	1	-	*	*
RADIO EASY NETWORK	79	9	18	18	26	18	16	9	6	7	10	15	16
RADIO GELOSA	52	-	8	8	10	12	10	3	6	5	7	11	14
RADIO MARILU'	146	8	21	34	18	27	24	16	22	30	22	30	38
RADIO PADOVA	91	5	18	32	12	21	22	12	11	9	10	20	22
RADIO PITERPAN	375	47	92	81	73	91	71	45	58	55	60	93	118
RADIO SORRISO	122	1	9	9	40	44	26	17	11	15	8	17	33
RADIO VALBELLUNA	9	-	*	*	3	*	1	*	*	-	-	-	*
RADIO VERONA	13	-	*	5	*	3	3	-	-	*	*	-	1
RADIO VICENZA ISGOODFORYOU	5	-	*	-	-	1	-	1	1	1	-	*	*
RADIO WOW	82	5	11	14	13	14	13	6	13	13	9	14	15
STEREOCITTA'	34	5	3	8	2	7	3	3	2	1	1	2	9
RADIO GIOCONDA FRIULI VENEZIA GIULIA	14	-	1	1	1	1	2	1	1	1	*	4	3
CANZONI E SORRISI	*	-	-	-	-	-	-	-	-	-	*	-	-
PANEBURROMARMELLATA	12	-	-	4	4	1	2	-	-	4	2	2	3
POLVERE DI STELLE 70 - 80 - 90	-	-	-	-	-	-	-	-	-	-	-	-	-
PUNTO RADIO	3	-	-	1	-	-	-	*	-	-	-	-	2
RADIO BANANA	*	-	-	-	-	-	-	-	-	-	-	-	*
RADIO BRUNO	734	67	179	198	155	174	141	70	96	108	119	164	172
RADIO CENTRALE	13	*	3	1	2	*	*	1	3	1	1	3	2
RADIO CITTA' FUJIKO	8	*	2	2	*	1	-	-	-	*	-	4	1
RADIO GAMMA	72	3	7	17	17	20	16	8	11	12	15	16	24
RADIO ICARO INBLU	3	-	-	*	*	-	-	-	-	-	-	1	1
RADIO INTERNATIONAL	17	1	3	-	-	-	1	2	1	*	*	1	2
RADIO MODENA 90	37	1	14	7	2	4	5	3	3	2	3	3	6
RADIO NETTUNO BOLOGNA UNO	25	-	6	12	7	6	7	2	2	5	8	8	7
RADIO PARMA	13	3	3	3	1	4	4	1	2	-	-	1	*
RADIO PICO	128	6	37	32	25	34	34	17	9	17	21	21	26
RADIO RECORD	*	-	*	*	-	-	*	-	-	*	-	-	*
RADIO REGGIO	27	-	1	1	9	*	1	*	*	1	1	3	1
RADIO SANLUCHINO	21	-	*	6	2	3	4	3	3	10	10	10	9
RADIO SOUND	23	2	6	6	7	10	10	3	1	1	1	1	4
RADIO SOUND - PIACENZA 24	19	4	3	7	6	*	1	-	2	*	1	2	2
RADIO STELLA	98	7	18	20	11	16	18	13	13	10	11	21	25
RADIO STUDIO DELTA	107	6	17	21	26	23	16	14	25	17	16	20	28
CONTRORADIO	27	3	3	6	4	4	4	2	5	5	1	5	7
LADY RADIO	42	*	8	8	20	12	6	10	15	5	4	4	5
MITOLOGY '70 - '80	147	10	23	31	26	39	28	24	31	27	16	29	35
NOVARADIO CITTA' FUTURA	7	-	-	*	-	-	-	-	*	-	-	-	6
PUNTO RADIO	2	-	-	-	-	-	1	-	1	*	-	*	-
RADIO BLU	4	-	-	-	-	*	*	*	2	2	-	-	*
RADIO CUORE	86	17	11	6	6	21	15	3	2	2	8	6	9
RADIO DIVINA	11	2	3	3	*	*	1	1	*	4	3	*	4
RADIO EMME	1	-	*	*	*	*	-	-	*	*	-	1	-
RADIO FIRENZE 95 E 4 - POWERFULL STATION	8	-	*	-	2	-	-	1	*	-	-	2	-
RADIO LADY	4	-	*	1	*	-	*	1	*	1	1	1	1
RADIO NOSTALGIA TOSCANA	43	2	2	5	8	8	5	6	6	5	9	7	7
RADIO ROSA	4	-	*	*	*	*	*	2	*	*	-	-	*
RADIO SIENA	9	1	-	1	2	3	-	-	-	1	*	3	2
RADIO SIEVE	3	-	-	-	-	3	-	-	-	-	-	-	*
RADIO SPORTIVA	990	40	88	155	98	131	133	75	99	99	109	160	193
RADIO STOP	36	*	4	6	6	9	11	8	5	7	10	10	10
RADIO TOSCANA	55	1	5	20	5	4	7	4	2	3	10	1	4
RDF 102E7	61	1	9	8	2	8	4	8	7	8	4	4	9
RADIO 70 80 90, L'EMOZIONE DI UNA VITA	25	1	1	2	5	2	2	1	3	*	-	3	9
RADIO ARANCIA	20	1	1	2	3	1	2	-	3	2	1	1	2
RADIO AZZURRA	43	*	11	15	10	12	8	7	6	7	7	11	4
RADIO FERMO UNO	2	-	1	*	-	-	*	1	*	-	-	-	*
RADIO LINEA NUMERO UNO, LA RADIO CHE ASCOLTI...	35	2	6	5	2	1	2	1	4	2	4	1	7
RADIO TUA PUNTO DUE	1	-	-	1	1	-	-	-	-	-	-	-	-
RADIO VERONICA	6	-	1	*	*	4	-	1	*	*	-	-	-
SKYLINE RADIO & SOUL, MUSICA DI CLASSE	20	-	2	1	1	2	8	1	1	2	1	1	5
RADIO DELTA	10	-	3	1	2	*	1	-	1	-	*	*	1
RADIO ONDA LIBERA	17	*	2	1	1	1	2	*	3	5	2	2	2
RADIO SUBASIO	1749	146	304	376	342	442	391	224	207	240	248	338	411
UMBRIA RADIO INBLU	2	-	-	-	-	*	-	-	-	-	-	-	-

TAV. 7 - ASCOLTATORI DELLA RADIO E DELLE DIVERSE EMITTENTI NEL GIORNO MEDIO PER FASCE ORARIE DI UN'ORA (stime in '000)

	FASCE ORARIE											
	18:00-19:00	19:00-20:00	20:00-21:00	21:00-22:00	22:00-23:00	23:00-00:00	00:00-01:00	01:00-02:00	02:00-03:00	03:00-04:00	04:00-05:00	05:00-06:00
Totale Ascoltatori Radio	7911	7434	4993	2304	2316	1983	1186	477	400	353	576	2135
RADIO 80	24	27	8	12	7	7	2	-	-	-	4	21
RADIO BELLA & MONELLA	17	4	7	5	7	9	6	*	-	-	-	*
RADIO BIRIKINA	81	68	58	21	22	11	5	7	3	2	2	15
RADIO CAFE'	1	2	2	4	1	1	-	-	-	*	*	*
RADIO COMPANY	37	28	26	11	6	10	3	2	-	*	2	14
RADIO CORTINA	-	*	-	-	-	-	-	-	-	-	-	-
RADIO EASY NETWORK	8	10	5	1	1	1	*	-	-	-	*	*
RADIO GELOSA	4	6	4	1	*	-	-	-	-	-	-	3
RADIO MARILU'	27	12	7	4	2	*	2	-	-	-	3	7
RADIO PADOVA	8	13	6	5	5	1	1	1	1	1	1	6
RADIO PITERPAN	72	70	40	9	23	15	6	8	7	4	10	32
RADIO SORRISO	7	15	4	5	6	5	-	1	1	1	1	-
RADIO VALBELLUNA	3	3	-	*	-	-	-	-	-	-	-	-
RADIO VERONA	1	*	-	-	-	-	-	-	-	-	-	-
RADIO VICENZA ISGOODFORYOU	1	-	1	-	-	-	-	-	-	-	-	-
RADIO WOW	10	11	4	6	8	6	3	1	1	1	1	3
STEREOCITTA'	3	3	6	7	7	4	3	3	3	3	3	3
RADIO GIOCONDA FRIULI VENEZIA GIULIA	3	-	-	-	*	-	-	-	-	-	-	1
CANZONI E SORRISI	-	-	*	-	-	-	-	-	-	-	-	-
PANEBURROMARMELLATA	2	-	-	2	-	-	-	-	-	-	-	-
POLVERE DI STELLE 70 - 80 - 90	-	-	-	-	-	-	-	-	-	-	-	-
PUNTO RADIO	-	-	-	-	-	-	-	-	-	-	-	-
RADIO BANANA	-	-	-	-	-	-	-	-	-	-	-	-
RADIO BRUNO	87	81	49	24	27	23	11	3	3	2	2	16
RADIO CENTRALE	2	2	-	-	-	-	-	*	*	-	-	*
RADIO CITTA' FUJIKO	2	*	-	-	-	*	-	-	-	-	-	*
RADIO GAMMA	13	3	*	-	*	1	*	-	-	-	-	-
RADIO ICARO INBLU	-	1	-	-	1	-	-	-	-	-	-	-
RADIO INTERNATIONAL	3	*	4	-	-	-	-	-	-	-	-	-
RADIO MODENA 90	4	2	3	*	*	-	-	-	-	-	2	-
RADIO NETTUNO BOLOGNA UNO	1	-	2	-	-	-	-	-	-	-	-	-
RADIO PARMA	3	4	*	-	-	3	-	-	-	-	-	-
RADIO PICO	13	13	7	2	2	2	*	-	*	-	-	3
RADIO RECORD	-	-	*	-	-	-	-	-	-	-	-	-
RADIO REGGIO	6	2	2	-	1	1	1	-	-	-	-	*
RADIO SANLUCHINO	-	*	-	-	-	1	-	-	-	-	-	-
RADIO SOUND	6	1	1	-	-	-	-	-	-	-	-	-
RADIO SOUND - PIACENZA 24	*	*	-	-	*	-	-	-	-	-	-	-
RADIO STELLA	10	15	7	7	3	6	2	-	-	-	-	2
RADIO STUDIO DELTA	13	13	7	2	1	*	2	1	1	1	1	1
CONTRORADIO	7	4	7	1	1	*	4	-	-	-	-	-
LADY RADIO	2	1	*	-	-	-	-	-	-	-	-	-
MITOLOGY '70 - '80	34	21	14	3	15	7	11	1	1	1	7	8
NOVARADIO CITTA' FUTURA	-	-	*	-	-	-	-	-	-	-	-	-
PUNTO RADIO	-	-	1	-	-	-	-	-	-	-	-	-
RADIO BLU	1	-	-	-	-	-	-	-	-	-	-	-
RADIO CUORE	7	3	4	1	-	1	-	-	-	-	2	2
RADIO DIVINA	2	1	*	-	-	*	-	-	-	-	-	-
RADIO EMME	*	*	*	-	-	-	-	-	-	-	-	-
RADIO FIRENZE 95 E 4 - POWERFULL STATION	3	3	1	-	-	-	-	-	-	-	-	-
RADIO LADY	*	-	-	-	-	-	-	-	-	-	-	-
RADIO NOSTALGIA TOSCANA	1	3	3	2	-	*	3	-	-	-	-	1
RADIO ROSA	1	1	-	-	-	-	-	-	-	-	-	-
RADIO SIENA	2	*	*	-	-	-	-	-	-	-	-	-
RADIO SIEVE	-	-	-	-	-	-	-	-	-	-	-	-
RADIO SPORTIVA	124	109	94	54	57	25	13	1	5	7	8	26
RADIO STOP	4	1	4	3	3	1	*	-	-	*	*	1
RADIO TOSCANA	15	7	6	2	2	1	-	-	-	-	-	1
RDF 102E7	8	8	2	3	1	1	4	-	-	1	1	2
RADIO 70 80 90, L'EMOZIONE DI UNA VITA	3	4	1	-	-	-	-	-	-	-	-	-
RADIO ARANCIA	4	2	2	-	*	-	-	-	1	1	1	1
RADIO AZZURRA	3	*	-	-	-	*	-	-	-	-	-	-
RADIO FERMO UNO	-	*	-	-	-	-	-	-	-	-	-	-
RADIO LINEA NUMERO UNO, LA RADIO CHE ASCOLTI...	3	4	*	*	1	*	*	-	*	-	3	-
RADIO TUA PUNTO DUE	1	1	-	-	-	-	-	-	-	-	-	-
RADIO VERONICA	*	3	3	-	-	-	-	-	-	-	-	-
SKYLINE RADIO & SOUL, MUSICA DI CLASSE	1	1	*	2	2	2	-	1	1	1	-	-
RADIO DELTA	*	-	*	1	1	1	-	-	-	-	-	-
RADIO ONDA LIBERA	1	3	-	*	-	-	-	-	-	-	-	-
RADIO SUBASIO	245	221	133	67	77	65	22	12	7	10	14	57
UMBRIA RADIO INBLU	*	-	1	-	-	-	-	-	-	-	-	-

TAV. 7 - ASCOLTATORI DELLA RADIO E DELLE DIVERSE EMITTENTI NEL GIORNO MEDIO PER FASCE ORARIE DI UN'ORA (stime in '000)

	FASCE ORARIE												
	Totale	06:00-07:00	07:00-08:00	08:00-09:00	09:00-10:00	10:00-11:00	11:00-12:00	12:00-13:00	13:00-14:00	14:00-15:00	15:00-16:00	16:00-17:00	17:00-18:00
Totale Ascoltatori Radio	33968	4609	11377	13731	10662	12415	11529	7025	7322	8193	7803	9854	11300
CENTRO SUONO 101 E 3	8	-	*	-	-	1	2	-	1	*	*	1	1
CENTRO SUONO SPORT 101 E 5	51	2	2	3	5	16	20	10	10	3	3	4	7
DIMENSIONE SUONO ROMA IL RITMO DELLA CAPITALE	179	8	25	37	24	31	22	16	19	21	19	13	31
DIMENSIONE SUONO SOFT	276	13	40	59	52	63	56	38	29	51	25	29	47
IDEA RADIO CIVITAVECCHIA	3	-	3	3	3	-	-	-	3	3	-	-	-
M100	28	2	3	2	3	12	6	4	*	4	2	2	6
RADIO ANTENNA 1 107.1 ROMA	24	-	2	1	1	2	2	4	9	5	5	2	3
RADIO DOLCEMUSICA	19	2	1	3	5	7	7	1	-	*	*	1	4
RADIO GLOBO	254	19	40	52	47	35	32	15	11	17	24	31	38
RADIO IMMAGINE	14	-	-	6	3	6	4	*	3	4	1	1	2
RADIO LATINA	45	7	3	7	4	7	5	3	5	-	8	2	7
RADIO L'OLGIATA	9	1	*	2	-	1	2	-	-	-	-	1	3
RADIO LUNA	7	-	-	1	2	*	*	4	1	-	-	-	*
RADIO ONDA LIBERA	9	2	*	2	2	2	2	2	2	2	2	5	2
RADIO ROCK	121	14	21	25	20	27	18	12	14	19	16	28	34
RADIO ROMA	15	-	-	1	3	1	2	*	-	1	1	3	2
RADIO ROMA CAPITALE	19	1	6	2	*	-	1	-	2	3	1	2	3
RADIO SEI	60	1	11	13	8	22	12	8	6	5	11	9	10
RADIO SHOW ITALIA 103E5	-	-	-	-	-	-	-	-	-	-	-	-	-
RADIO SONICA	13	1	7	6	2	-	3	*	1	1	4	-	3
RADIO SPAZIO BLU SOLO GRANDI SUCCESSI	6	-	1	-	-	3	-	-	1	1	-	*	-
RADIO STUDIO 93 - SOLO BELLE CANZONI	14	-	-	1	4	6	4	1	-	1	-	1	1
RADIO VOCE DELLA SPERANZA	3	-	-	-	-	-	-	-	-	2	-	-	*
RADIOCASSINOSTEREO	12	*	1	3	2	2	3	1	*	-	2	4	4
RAM POWER 102 E 7 UNO LO RICORDI UNO LO VIVI	196	14	31	32	24	42	25	12	13	21	20	28	30
RETE SPORT	61	-	7	7	8	10	7	10	5	10	5	10	11
RTR 99 CANZONI E PAROLE FUORI DAL CORO	56	12	20	17	15	20	22	17	16	8	9	9	7
SIMPLY RADIO	17	2	4	2	-	*	*	2	2	4	-	2	2
TELE RADIO STEREO	92	4	16	16	14	18	24	15	6	12	18	11	19
RADIO CALIFORNIA	13	-	*	*	3	7	*	*	4	*	*	*	1
RADIO CIAO	60	2	6	10	10	21	8	3	2	3	2	15	13
RADIO DELTA 1	57	6	11	4	4	11	5	4	4	7	3	12	3
RADIO PARSIFAL	43	1	4	6	8	7	4	2	5	7	7	9	7
RADIO PLANET - CORAZON LATINO	11	-	*	8	*	-	2	4	3	3	*	*	*
RADIO PLAY CAPITAL - LE PIU' BELLE CANZONI ALLA RADIO	46	*	1	8	8	4	2	2	6	5	8	9	12
STUDIO 5 - PIU' MUSICA, PIU' EMOZIONE	29	3	2	6	3	-	1	*	*	*	4	6	12
1 STATION RADIO	6	-	-	*	3	-	-	-	-	-	2	-	-
A.R.C. RETE 101	5	-	1	4	-	-	-	-	*	*	4	1	1
BABY FM	1	-	-	-	*	-	-	-	-	-	-	-	1
RADIO ALFA	15	*	6	6	5	3	3	3	3	3	4	6	4
RADIO AMORE	42	-	2	14	25	7	13	2	2	5	6	3	7
RADIO AMORE NAPOLI	9	1	1	1	1	1	2	-	-	-	2	6	2
RADIO BALLA BALLA	40	4	3	11	13	14	5	5	10	12	10	12	10
RADIO BASE	1	-	-	-	-	-	-	1	-	-	-	-	-
RADIO BUSSOLA 24	6	-	-	-	-	-	-	1	-	1	2	1	1
RADIO CLUB 91	36	*	6	3	3	9	3	*	*	2	4	2	14
RADIO CRC TARGATO ITALIA	18	-	7	7	1	3	1	1	2	-	1	2	1
RADIO IBIZA	309	20	31	38	41	48	42	37	53	27	22	34	73
RADIO KISS KISS ITALIA TUTTA MUSICA ITALIANA	621	23	65	80	79	107	105	55	71	80	59	82	96
RADIO KISS KISS NAPOLI	431	12	56	78	70	75	55	71	76	74	54	42	68
RADIO MAGIC	20	*	2	3	1	9	2	*	1	*	*	-	1
RADIO MARTE	249	10	38	43	63	78	68	44	70	30	26	49	41
RADIO NAPOLI	65	3	-	3	4	15	15	*	*	7	13	17	39
RADIO PAESTUM	7	1	-	1	1	1	1	1	2	1	-	*	1
RADIO PIU'	4	-	*	4	*	*	*	*	1	1	*	*	1
RADIO PUNTO NUOVO	31	1	8	5	1	5	5	3	2	7	2	9	8
RCS75 - RADIO CASTELLUCCIO	6	-	1	-	-	3	-	-	-	-	1	1	1
RPZ - RADIO PUNTO ZERO	20	1	*	5	*	2	2	5	2	1	1	1	4
CICCIO RICCIO	150	17	32	41	27	33	33	17	26	18	8	19	17
IDEA RADIO	3	-	1	1	1	-	-	-	-	-	1	1	1
RADIO GAMMA	34	1	9	11	9	11	14	4	*	1	6	7	11
RADIO LOVE FM - OGNI CANZONE, UN'EMOZIONE	71	1	3	15	7	11	5	7	9	9	6	7	11
RADIO MASTER	10	*	1	*	7	7	7	-	-	*	-	*	*
RADIO MI PIACI	11	*	1	2	6	2	2	-	*	1	-	-	2
RADIO PETERPAN LA RADIO DEL SALENTO	5	-	-	2	*	*	*	*	2	-	-	*	*
RADIO POPIZZ	39	11	10	15	13	*	2	5	-	1	2	6	9
RADIO PUGLIA	49	-	1	3	5	15	11	7	*	2	1	2	6
RADIO SELENE	46	2	10	9	8	9	9	4	4	2	4	4	12
RADIO SYSTEM	9	-	-	-	4	4	4	1	-	-	1	4	6
RADIO VENERE SOLO MUSICA ITALIANA	18	-	*	2	-	5	2	*	*	-	2	2	8
RADIONORBA, LA RADIO DEL SUD	655	44	89	126	104	132	115	64	56	80	63	75	72
RADIONORBAMUSIC	138	3	10	15	11	33	21	4	5	6	4	16	19
RITMO 80 - LA RADIO DEI FOREVER YOUNG	40	4	5	3	2	4	6	1	5	1	1	9	9
RADIO CARINA	44	2	8	2	9	4	3	4	3	2	6	13	4
RADIO POTENZA CENTRALE ... E' UNA POTENZA DI RADIO!	37	1	2	8	9	7	3	5	4	5	2	5	14

TAV. 7 - ASCOLTATORI DELLA RADIO E DELLE DIVERSE EMITTENTI NEL GIORNO MEDIO PER FASCE ORARIE DI UN'ORA (stime in '000)

	FASCE ORARIE											
	18:00-19:00	19:00-20:00	20:00-21:00	21:00-22:00	22:00-23:00	23:00-00:00	00:00-01:00	01:00-02:00	02:00-03:00	03:00-04:00	04:00-05:00	05:00-06:00
Totale Ascoltatori Radio	7911	7434	4993	2304	2316	1983	1186	477	400	353	576	2135
CENTRO SUONO 101 E 3	2	*	2	-	-	-	-	-	-	-	-	-
CENTRO SUONO SPORT 101 E 5	7	6	2	1	4	3	1	-	-	-	-	-
DIMENSIONE SUONO ROMA IL RITMO DELLA CAPITALE	26	27	10	6	2	2	1	1	4	-	-	8
DIMENSIONE SUONO SOFT	35	36	24	12	10	13	3	9	3	5	3	7
IDEA RADIO CIVITAVECCHIA	3	3	-	-	-	-	-	-	-	-	-	-
M100	1	3	1	-	-	3	1	-	-	-	-	-
RADIO ANTENNA 1 107.1 ROMA	1	3	-	1	1	2	-	-	-	-	-	-
RADIO DOLCEMUSICA	6	3	*	-	-	1	-	-	-	-	-	-
RADIO GLOBO	35	32	21	3	3	6	2	2	*	1	5	9
RADIO IMMAGINE	2	3	-	-	-	-	-	-	-	-	-	-
RADIO LATINA	2	1	-	1	2	1	2	-	-	-	-	2
RADIO L'OLGIATA	-	4	-	-	-	-	-	-	-	-	-	-
RADIO LUNA	*	-	-	-	-	-	-	-	-	-	-	-
RADIO ONDA LIBERA	1	-	-	-	-	-	-	-	-	-	-	-
RADIO ROCK	28	16	18	8	17	8	5	1	2	2	2	6
RADIO ROMA	1	-	1	-	-	*	-	-	-	-	-	-
RADIO ROMA CAPITALE	1	1	-	1	1	-	-	-	-	-	-	2
RADIO SEI	11	-	2	1	2	2	1	-	-	-	-	-
RADIO SHOW ITALIA 103E5	-	-	-	-	-	-	-	-	-	-	-	-
RADIO SONICA	*	3	1	-	-	-	-	-	-	-	-	-
RADIO SPAZIO BLU SOLO GRANDI SUCCESSI	*	-	-	-	-	-	-	-	-	-	-	-
RADIO STUDIO 93 - SOLO BELLE CANZONI	5	1	*	-	-	-	-	-	-	-	-	-
RADIO VOCE DELLA SPERANZA	-	-	-	-	-	-	-	-	-	-	-	-
RADIOCASSINOSTEREO	3	1	*	-	3	-	3	-	-	-	-	-
RAM POWER 102 E 7 UNO LO RICORDI UNO LO VIVI	21	21	20	7	7	2	3	*	-	-	2	2
RETE SPORT	9	5	4	1	*	2	-	-	-	-	-	1
RTR 99 CANZONI E PAROLE FUORI DAL CORO	7	3	*	*	1	1	1	1	1	1	1	4
SIMPLY RADIO	3	3	1	-	1	2	*	*	-	-	-	2
TELE RADIO STEREO	17	13	4	3	1	3	2	1	-	-	-	2
RADIO CALIFORNIA	2	-	-	1	1	-	-	-	-	-	-	-
RADIO CIAO	2	3	2	*	1	*	1	*	-	-	*	-
RADIO DELTA 1	2	3	5	-	*	3	4	-	-	-	4	*
RADIO PARSIFAL	6	3	1	1	2	2	-	-	-	1	-	-
RADIO PLANET - CORAZON LATINO	*	-	1	-	*	1	-	-	-	1	-	-
RADIO PLAY CAPITAL - LE PIU' BELLE CANZONI ALLA RADIO	7	5	4	*	1	7	4	2	1	1	-	1
STUDIO 5 - PIU' MUSICA, PIU' EMOZIONE	3	*	1	1	-	-	-	-	1	2	-	3
1 STATION RADIO	-	*	-	-	-	*	1	-	-	-	-	-
A.R.C. RETE 101	*	-	-	-	-	-	-	-	-	-	-	-
BABY FM	-	-	-	-	-	-	-	-	-	-	-	-
RADIO ALFA	-	2	-	-	-	-	-	-	-	-	-	-
RADIO AMORE	2	4	*	*	*	-	2	2	-	-	-	-
RADIO AMORE NAPOLI	1	1	-	1	-	-	-	-	-	-	-	*
RADIO BALLA BALLA	*	3	*	-	-	-	-	-	-	-	-	*
RADIO BASE	*	-	-	-	*	-	-	-	-	-	-	-
RADIO BUSSOLA 24	2	-	-	*	*	-	-	-	-	-	-	-
RADIO CLUB 91	4	4	4	*	-	-	-	-	-	-	-	-
RADIO CRC TARGATO ITALIA	*	1	1	-	-	*	-	-	-	-	-	-
RADIO IBIZA	48	40	44	39	32	39	29	9	10	2	2	6
RADIO KISS KISS ITALIA TUTTA MUSICA ITALIANA	64	58	33	31	25	21	11	2	1	-	5	7
RADIO KISS KISS NAPOLI	91	45	25	14	9	6	4	*	-	-	-	6
RADIO MAGIC	1	1	4	1	1	1	1	-	-	-	-	1
RADIO MARTE	30	39	19	5	4	1	*	-	1	-	*	2
RADIO NAPOLI	1	4	1	-	4	-	-	-	-	-	-	1
RADIO PAESTUM	1	1	1	-	-	-	-	-	-	-	-	-
RADIO PIU'	-	-	-	-	-	-	-	-	-	-	-	-
RADIO PUNTO NUOVO	3	1	4	-	-	*	1	-	-	-	-	-
RCS75 - RADIO CASTELLUCCIO	*	-	*	-	-	-	-	-	-	-	-	-
RPZ - RADIO PUNTO ZERO	6	4	*	-	1	1	-	-	*	-	-	-
CICCIO RICCIO	22	18	10	9	4	3	*	3	1	*	*	4
IDEA RADIO	1	*	-	-	-	-	-	-	-	-	-	-
RADIO GAMMA	8	5	2	2	-	-	-	-	-	-	-	-
RADIO LOVE FM - OGNI CANZONE, UN'EMOZIONE	9	9	15	2	1	5	1	-	-	-	-	*
RADIO MASTER	*	-	1	-	-	-	1	-	-	-	-	-
RADIO MI PIACI	*	*	-	-	-	-	-	-	-	-	-	2
RADIO PETERPAN LA RADIO DEL SALENTO	1	1	-	-	-	-	-	-	-	-	-	-
RADIO POPIZZ	*	1	-	3	-	-	-	-	-	-	-	3
RADIO PUGLIA	1	3	6	5	*	1	-	-	-	-	1	-
RADIO SELENE	6	3	3	*	4	-	-	1	-	-	-	-
RADIO SYSTEM	4	4	-	2	-	*	-	-	-	-	-	-
RADIO VENERE SOLO MUSICA ITALIANA	3	*	1	1	1	-	-	-	*	-	-	-
RADIONORBA, LA RADIO DEL SUD	57	76	48	25	32	11	7	1	1	1	2	18
RADIONORBAMUSIC	19	11	5	9	10	*	2	-	-	*	-	-
RITMO 80 - LA RADIO DEI FOREVER YOUNG	1	1	8	5	2	2	*	-	-	-	-	2
RADIO CARINA	7	8	3	2	-	1	-	-	-	-	-	1
RADIO POTENZA CENTRALE ... E' UNA POTENZA DI RADIO!	4	4	3	2	1	-	2	1	1	-	-	*

	FASCE ORARIE												
	Totale	06:00-07:00	07:00-08:00	08:00-09:00	09:00-10:00	10:00-11:00	11:00-12:00	12:00-13:00	13:00-14:00	14:00-15:00	15:00-16:00	16:00-17:00	17:00-18:00
Totale Ascoltatori Radio	33968	4609	11377	13731	10662	12415	11529	7025	7322	8193	7803	9854	11300
ANTENNA FEBEA	7	-	*	3	1	2	1	1	2	*	-	*	*
ITALIA NEWS 24	148	11	19	15	11	13	8	7	6	5	3	7	5
RADIO AZZURRA	16	-	4	7	6	4	7	5	4	8	4	4	4
RADIO COSENZA NORD	10	-	*	-	1	-	1	1	-	*	4	-	-
RADIO CRT	2	-	-	*	-	-	-	-	-	-	1	-	-
RADIO ENNE LAMEZIA	22	-	1	*	1	4	4	4	4	5	*	1	3
RADIO ITALIANISSIMA	3	-	-	1	*	-	1	1	-	-	-	-	-
RADIO JUKE BOX	70	1	5	10	9	4	3	3	9	8	5	9	11
RADIO MOVIDA	2	-	-	-	-	-	1	*	-	-	-	-	-
RADIO NEWS	173	12	20	22	19	22	18	16	14	12	6	13	20
RADIO RICORDI	106	11	9	30	10	26	8	3	6	3	5	8	20
RADIO TOURING 104	7	-	*	*	2	-	-	1	1	1	1	*	1
RLB	3	-	*	-	-	*	-	1	1	*	-	-	*
BELLA RADIO	18	1	4	1	1	2	2	1	-	-	-	-	-
ETNA RADIO	10	2	-	4	3	3	3	3	3	5	3	3	3
FM ITALIA	16	2	3	2	3	2	1	*	*	*	1	2	*
PRIMARADIO SICILIA	16	-	-	-	2	-	4	1	-	*	*	-	-
R.S.C. RADIO STUDIO CENTRALE	80	3	9	11	15	18	13	9	3	11	8	13	7
RADIO ACTION	2	-	-	*	-	-	-	-	-	-	-	-	-
RADIO AMORE	46	12	2	1	*	3	*	*	2	4	7	5	4
RADIO AMORE DANCE	27	-	5	5	-	5	4	-	-	4	-	-	10
RADIO AMORE NOSTALGIA	19	1	1	7	1	2	2	4	-	1	3	-	3
RADIO ARCOBALENO	11	-	1	4	2	*	1	4	-	-	-	*	*
RADIO BATTIKUORE	6	-	-	1	*	4	1	-	-	-	*	*	1
RADIO DELFINO	21	1	2	4	1	2	5	1	3	*	2	2	1
RADIO DOC	1	-	-	-	-	-	-	-	-	-	-	-	*
RADIO JUKE BOX	82	4	4	14	15	15	12	4	4	9	7	18	8
RADIO MARGHERITA GIOVANE	23	-	*	10	10	10	7	2	2	-	4	-	1
RADIO MARGHERITA MUSICA ITALIANA	571	26	92	98	69	128	98	41	49	30	97	99	97
RADIO MIA	5	-	*	-	-	4	-	-	-	-	-	-	-
RADIO TAORMINA	25	-	-	-	*	13	*	-	-	-	-	*	-
RADIO TIME	20	1	1	1	6	6	2	1	2	3	3	3	8
RADIO TIME 90	17	-	1	1	-	4	9	2	*	-	-	-	*
RGS RADIOGIORNALE DI SICILIA	90	1	10	19	1	7	15	13	10	10	3	7	2
RMC 101	6	-	*	*	*	*	*	*	*	*	-	*	*
STUDIO 90 ITALIA SOLO MUSICA ITALIANA	88	3	11	17	14	17	27	4	4	1	6	10	10
RADIO SINTONY	24	*	2	5	6	3	5	1	*	3	-	*	1
RADIO SUPER SOUND	9	-	1	*	2	3	1	-	*	-	*	1	3
RADIOLINA	49	3	4	3	6	3	6	4	3	3	6	5	8
ALTRA RADIO	1621	108	328	409	309	332	348	236	215	229	247	270	297
NON RICORDA QUALE RADIO	1131	28	101	167	144	216	209	94	109	134	133	179	197

TAV. 7 - ASCOLTATORI DELLA RADIO E DELLE DIVERSE EMITTENTI NEL GIORNO MEDIO PER FASCE ORARIE DI UN'ORA (stime in '000)

	FASCE ORARIE											
	18:00-19:00	19:00-20:00	20:00-21:00	21:00-22:00	22:00-23:00	23:00-00:00	00:00-01:00	01:00-02:00	02:00-03:00	03:00-04:00	04:00-05:00	05:00-06:00
Totale Ascoltatori Radio	7911	7434	4993	2304	2316	1983	1186	477	400	353	576	2135
ANTENNA FEBEA	-	*	*	*	-	-	-	-	-	-	-	-
ITALIA NEWS 24	7	12	14	9	2	5	5	1	-	-	*	5
RADIO AZZURRA	4	5	6	*	-	-	-	-	-	*	-	-
RADIO COSENZA NORD	-	2	-	-	1	-	-	-	-	-	-	-
RADIO CRT	1	*	*	-	-	-	-	-	-	-	-	-
RADIO ENNE LAMEZIA	2	4	4	1	-	-	-	-	-	-	-	1
RADIO ITALIANISSIMA	-	-	-	-	-	-	-	-	-	-	-	-
RADIO JUKE BOX	7	3	2	1	1	5	*	2	-	-	-	-
RADIO MOVIDA	-	1	-	-	-	-	-	-	-	-	-	-
RADIO NEWS	14	22	12	8	7	4	5	5	5	3	3	7
RADIO RICORDI	17	20	1	2	1	*	4	*	*	*	-	8
RADIO TOURING 104	*	1	-	-	-	-	-	-	-	-	-	*
RLB	-	*	-	1	-	-	-	-	-	-	-	-
BELLA RADIO	12	5	6	6	1	-	-	-	-	-	-	-
ETNA RADIO	-	-	-	-	-	-	-	-	-	-	-	-
FM ITALIA	2	3	1	-	-	-	3	-	-	-	-	1
PRIMARADIO SICILIA	-	5	-	-	-	-	-	-	3	-	-	-
R.S.C. RADIO STUDIO CENTRALE	16	9	2	3	1	3	2	-	-	-	-	1
RADIO ACTION	-	-	-	2	2	-	-	-	-	-	-	-
RADIO AMORE	1	3	6	*	*	*	2	-	-	-	2	-
RADIO AMORE DANCE	1	1	4	-	-	-	-	-	-	-	-	-
RADIO AMORE NOSTALGIA	3	7	1	-	1	-	*	-	-	-	-	-
RADIO ARCOBALENO	1	1	2	-	-	-	-	-	-	-	-	-
RADIO BATTIKUORE	-	-	-	-	-	-	-	-	-	-	-	-
RADIO DELFINO	3	2	2	7	1	1	-	-	-	-	-	-
RADIO DOC	-	-	-	-	-	-	-	-	-	-	1	-
RADIO JUKE BOX	5	4	4	4	-	*	-	-	-	-	-	-
RADIO MARGHERITA GIOVANE	1	1	1	-	-	-	-	-	-	-	-	-
RADIO MARGHERITA MUSICA ITALIANA	72	73	55	17	21	22	6	*	2	2	1	11
RADIO MIA	1	-	*	-	-	-	-	-	-	-	-	-
RADIO TAORMINA	-	-	-	-	-	-	-	-	-	-	-	10
RADIO TIME	4	4	-	-	-	-	-	-	-	-	-	-
RADIO TIME 90	4	-	*	-	-	-	-	-	-	-	-	-
RGS RADIOGIORNALE DI SICILIA	6	2	5	-	1	-	*	-	-	-	-	1
RMC 101	-	*	4	1	-	-	-	-	-	-	-	-
STUDIO 90 ITALIA SOLO MUSICA ITALIANA	1	2	1	-	-	-	-	-	-	-	-	1
RADIO SINTONY	1	2	3	1	*	-	-	-	-	-	-	-
RADIO SUPER SOUND	-	*	-	-	*	*	-	-	-	-	-	-
RADIOLINA	7	13	1	1	-	-	-	-	-	*	*	-
ALTRA RADIO	185	184	153	77	84	91	52	18	8	6	21	50
NON RICORDA QUALE RADIO	152	173	140	53	56	58	34	9	15	6	12	27