

INDICE

- [TAV. 6 - ASCOLTATORI NEL GIORNO MEDIO PER FASCE ORARIE DI UN'ORA E PER TARGET](#)
- [TAV. 6 - ASCOLTATORI NEL GIORNO MEDIO PER FASCE ORARIE DI UN'ORA E PER TARGET \(Base: UOMINI\)](#)
- [TAV. 6 - ASCOLTATORI NEL GIORNO MEDIO PER FASCE ORARIE DI UN'ORA E PER TARGET \(Base: DONNE\)](#)
- [TAV. 6 - ASCOLTATORI NEL GIORNO MEDIO PER FASCE ORARIE DI UN'ORA E PER TARGET \(Base: RA\)](#)
- [TAV. 7 - ASCOLTATORI DELLA RADIO E DELLE DIVERSE EMITTENTI NEL GIORNO MEDIO PER FASCE ORARIE DI UN'ORA](#)

TAV. 6 - ASCOLTATORI NEL GIORNO MEDIO PER FASCE ORARIE DI UN'ORA E PER TARGET (stime in '000)


	FASCE ORARIE													
	Popolazione	Totale Giorno Medio	06:00-07:00	07:00-08:00	08:00-09:00	09:00-10:00	10:00-11:00	11:00-12:00	12:00-13:00	13:00-14:00	14:00-15:00	15:00-16:00	16:00-17:00	17:00-18:00
Base	52997	33216	4213	10074	12876	10433	12265	11480	7054	6956	7526	7600	9436	10245
SESSO														
Maschio	25613	17905	2877	6168	7085	5578	6362	5984	3960	4030	4457	4573	5392	5984
Femmina	27385	15310	1336	3905	5792	4856	5903	5496	3094	2927	3069	3027	4043	4262
RESPONSABILE ACQUISTI	36245	22578	2861	6914	9192	7548	8796	8139	4864	4610	4924	5076	6303	6757
FASCE D'ETA'														
14-17 anni	2295	1541	77	375	276	135	214	226	168	303	373	301	450	483
18-24 anni	4166	2611	166	519	687	510	702	730	448	554	633	558	798	923
25-34 anni	6497	4432	441	1162	1635	1241	1548	1521	943	1036	1164	1177	1381	1493
35-44 anni	7863	5839	843	1946	2669	1873	2265	2263	1401	1431	1555	1597	1895	1976
45-54 anni	9723	7144	1192	2661	3146	2469	2819	2677	1667	1667	1781	1775	2199	2481
55-64 anni	8505	5520	797	1797	2174	1923	2170	2000	1173	1092	1155	1226	1455	1625
Oltre 64 anni	13947	6128	696	1613	2290	2283	2547	2063	1254	873	865	966	1258	1265
TITOLO DI STUDIO														
Laurea	8150	5547	515	1864	2403	1325	1550	1498	905	1038	1076	907	1207	1577
Diploma	16522	11645	1391	3537	4734	3652	4459	4246	2598	2550	2809	2767	3511	3965
Licenza media inferiore	20292	13198	1967	3993	4838	4433	5108	4767	2929	2940	3181	3412	4126	4146
Licenza elementare/nessun titolo	8034	2826	340	680	901	1025	1148	968	621	428	460	514	592	557
AMPIEZZA CENTRO														
Fino a 10 mila	15994	10046	1378	3115	3807	3062	3621	3431	2129	2111	2433	2480	2981	3151
Da 10 a 30 mila	13037	8317	1068	2444	3170	2755	3272	3057	1780	1777	2002	1996	2491	2702
Da 30 a 100 mila	11501	7209	839	2103	2854	2281	2694	2487	1556	1476	1518	1547	1966	2245
Da 100 a 250 mila	4339	2714	351	877	1085	846	972	905	581	570	548	580	771	807
Oltre 250 mila	8126	4930	576	1534	1961	1490	1707	1599	1007	1021	1025	997	1227	1340
AREA GEOGRAFICA														
Nord Ovest	14190	8978	1195	2947	3553	2785	3208	2939	1908	2016	2314	2229	2531	2691
Nord Est	10251	6731	961	2347	2843	2246	2558	2428	1486	1473	1618	1649	2036	2230
Centro	10575	6583	788	1984	2536	2016	2315	2252	1343	1339	1452	1469	1856	2006
Sud e Isole	17981	10923	1269	2795	3944	3386	4184	3861	2316	2128	2142	2253	3013	3318
PROFESSIONE														
Imprenditore, libero professionista	1719	1299	160	442	636	453	486	482	305	338	365	338	386	441
Artigiano, commerciante, agricoltore	3404	2624	435	1011	1374	1226	1281	1250	793	695	796	940	1033	1084
Dirigente, quadro, funzionario	1625	1211	156	525	597	276	301	295	178	201	217	187	233	349
Impiegato, insegnante	8076	5887	666	2203	2615	1439	1658	1632	1116	1287	1356	1182	1521	1930
Operaio, commesso, agricoltore	8851	6776	1645	2579	2698	2336	2680	2639	1810	1930	2095	2105	2412	2459
Casalinga	7488	3494	213	693	1266	1353	1745	1539	703	527	515	614	821	812
Studente	4568	2893	117	591	562	290	483	504	353	549	660	533	803	894
Pensionato	11093	5273	569	1349	1978	1975	2235	1777	1050	779	809	892	1156	1114
Non occupato	6173	3759	252	682	1151	1086	1396	1361	746	649	711	809	1070	1163
REGIONE														
Piemonte	3850	2461	339	804	976	788	902	804	584	579	690	649	724	791
Valle d'Aosta	110	63	8	20	31	24	25	21	17	11	13	12	21	19
Lombardia	8844	5674	766	1870	2269	1733	2024	1864	1144	1238	1405	1389	1586	1677
Trentino Alto Adige	926	595	90	210	247	174	220	219	143	137	146	145	188	199
Veneto	4316	2907	403	1003	1196	990	1150	1106	670	654	710	721	910	988
Friuli	1078	768	126	289	329	263	271	253	176	160	170	171	203	228
Liguria	1386	780	82	253	278	240	256	250	163	189	207	179	200	203
Emilia Romagna	3931	2461	342	846	1071	819	917	851	497	522	592	612	735	815
Toscana	3302	2087	238	632	815	637	719	672	437	413	477	510	614	669
Umbria	780	503	75	143	192	165	182	169	100	106	128	144	160	156
Marche	1344	813	83	245	278	212	281	282	173	190	196	182	213	238
Lazio	5150	3181	392	964	1251	1003	1133	1129	634	630	650	634	869	943
Abruzzo	1157	712	92	194	273	210	252	232	129	133	141	129	180	204
Molise	271	161	18	45	53	49	62	64	31	34	25	28	44	52
Campania	5023	3133	320	796	1130	979	1192	1143	721	683	652	662	901	1013
Puglia	3533	2235	279	581	835	723	938	868	473	397	381	399	567	638
Basilicata	497	304	39	74	108	115	124	108	54	44	53	68	93	108
Calabria	1691	988	148	279	348	309	340	320	188	182	207	252	326	325
Sicilia	4344	2483	268	578	856	744	963	848	514	476	475	524	679	751
Sardegna	1465	908	105	247	341	257	313	276	206	178	209	190	224	227

TAV. 6 - ASCOLTATORI NEL GIORNO MEDIO PER FASCE ORARIE DI UN'ORA E PER TARGET (stime in '000)

	FASCE ORARIE											
	18:00-19:00	19:00-20:00	20:00-21:00	21:00-22:00	22:00-23:00	23:00-00:00	00:00-01:00	01:00-02:00	02:00-03:00	03:00-04:00	04:00-05:00	05:00-06:00
Base	7438	6545	3920	1844	1750	1184	736	321	242	266	470	1919
SESSO												
Maschio	4375	3839	2292	1138	1060	718	450	201	164	190	328	1341
Femmina	3063	2706	1628	706	690	466	286	120	78	76	142	578
RESPONSABILE ACQUISTI	4940	4292	2472	1230	1111	775	484	229	177	172	322	1285
FASCE D'ETA'												
14-17 anni	340	347	254	115	98	48	38	4	3	2	2	48
18-24 anni	590	630	505	223	218	133	77	31	24	16	24	102
25-34 anni	1188	1083	678	340	286	178	76	35	24	32	63	305
35-44 anni	1487	1327	723	309	291	172	111	58	40	55	105	411
45-54 anni	1738	1455	824	371	372	232	125	64	57	66	120	518
55-64 anni	1208	1004	493	258	237	160	105	37	35	45	75	293
Oltre 64 anni	886	700	442	228	248	262	203	93	60	49	82	243
TITOLO DI STUDIO												
Laurea	1372	1370	746	291	278	223	112	34	22	22	41	167
Diploma	2795	2586	1538	710	632	439	263	110	87	94	164	631
Licenza media inferiore	2841	2310	1396	701	694	398	282	128	104	125	223	972
Licenza elementare/nessun titolo	429	279	240	142	146	124	79	50	30	25	43	149
AMPIEZZA CENTRO												
Fino a 10 mila	2113	1767	1098	550	525	324	192	85	63	73	141	651
Da 10 a 30 mila	1882	1637	911	437	406	255	162	77	64	57	122	494
Da 30 a 100 mila	1666	1498	893	413	377	273	184	72	56	66	100	383
Da 100 a 250 mila	616	546	366	153	142	105	72	27	22	32	52	162
Oltre 250 mila	1160	1097	653	292	301	227	126	61	38	37	56	230
AREA GEOGRAFICA												
Nord Ovest	2009	1669	1039	454	425	303	203	101	65	64	131	518
Nord Est	1512	1213	748	347	331	201	104	51	54	46	107	445
Centro	1497	1288	714	371	361	256	172	67	50	49	73	344
Sud e isole	2420	2375	1419	672	632	424	257	103	74	108	159	613
PROFESSIONE												
Imprenditore, libero professionista	365	367	206	79	62	39	21	7	5	7	15	54
Artigiano, commerciante, agricoltore	810	675	339	127	95	58	25	6	9	8	26	172
Dirigente, quadro, funzionario	313	368	160	56	56	43	20	6	4	4	13	45
Impiegato, insegnante	1531	1354	744	323	277	195	94	34	24	24	44	235
Operaio, commesso, agricoltore	1664	1342	869	463	434	271	166	100	92	121	235	943
Casalinga	546	405	200	92	108	79	43	13	8	12	15	78
Studente	612	689	513	230	215	114	71	18	10	10	10	70
Pensionato	727	610	376	214	244	226	169	80	54	50	67	207
Non occupato	870	735	514	260	258	159	126	56	36	30	45	114
REGIONE												
Piemonte	594	494	306	128	123	82	62	20	14	16	33	139
Valle d'Aosta	12	12	7	3	2	1	*	-	-	-	-	3
Lombardia	1255	1021	661	287	256	200	132	74	48	45	90	341
Trentino Alto Adige	118	112	65	33	38	14	11	5	4	7	13	33
Veneto	646	527	309	142	128	91	39	22	23	20	36	188
Friuli	165	128	92	31	45	22	18	12	13	9	17	68
Liguria	147	143	65	35	45	21	9	7	3	3	8	35
Emilia Romagna	583	445	282	142	120	74	36	11	13	10	42	155
Toscana	477	402	190	104	96	65	47	11	10	11	15	80
Umbria	111	89	61	36	33	24	13	4	2	1	7	26
Marche	175	149	89	51	46	28	22	12	8	7	10	41
Lazio	733	648	375	179	186	138	91	40	30	30	41	197
Abruzzo	156	140	55	34	41	26	11	7	4	2	9	48
Molise	32	34	21	10	9	9	7	*	*	3	1	7
Campania	767	714	436	247	220	143	103	37	38	46	68	194
Puglia	504	545	323	138	107	69	38	12	10	21	25	109
Basilicata	56	59	32	17	21	7	3	*	-	4	2	25
Calabria	236	197	131	54	68	57	24	10	10	15	10	63
Sicilia	480	518	315	127	124	74	49	28	8	14	32	130
Sardegna	191	167	106	46	43	39	21	8	4	4	14	37

TAV. 6 - ASCOLTATORI NEL GIORNO MEDIO PER FASCE ORARIE DI UN'ORA E PER TARGET (stime in '000)

Base: UOMINI

	FASCE ORARIE													
	Popolazione	Totale Giorno Medio	06:00-07:00	07:00-08:00	08:00-09:00	09:00-10:00	10:00-11:00	11:00-12:00	12:00-13:00	13:00-14:00	14:00-15:00	15:00-16:00	16:00-17:00	17:00-18:00
Base	25613	17905	2877	6168	7085	5578	6362	5984	3960	4030	4457	4573	5392	5984
SESSO														
Maschio	25613	17905	2877	6168	7085	5578	6362	5984	3960	4030	4457	4573	5392	5984
Femmina	-	-	-	-	-	-	-	-	-	-	-	-	-	-
RESPONSABILE ACQUISTI	15236	10669	1704	3713	4373	3497	3925	3649	2364	2323	2608	2672	3169	3512
FASCE D'ETA'														
14-17 anni	1184	760	47	198	138	65	98	99	88	161	168	159	209	215
18-24 anni	2180	1381	121	328	364	274	363	387	250	306	353	343	422	491
25-34 anni	3307	2370	318	743	896	705	837	814	552	607	691	752	813	843
35-44 anni	3934	3097	606	1192	1403	1042	1230	1230	770	795	958	946	1072	1168
45-54 anni	4806	3816	826	1669	1764	1316	1438	1395	953	965	1049	1047	1250	1482
55-64 anni	4121	3076	552	1146	1265	984	1107	997	655	692	706	736	866	1020
Oltre 64 anni	6082	3405	407	892	1255	1192	1289	1063	693	504	532	589	761	765
TITOLO DI STUDIO														
Laurea	3886	2745	293	997	1230	661	756	731	452	485	516	449	574	803
Diploma	8814	6578	988	2299	2745	2072	2461	2332	1477	1501	1724	1700	2053	2380
Licenza media inferiore	10362	7394	1421	2572	2744	2438	2718	2554	1750	1839	1981	2171	2515	2558
Licenza elementare/nessun titolo	2550	1188	175	300	365	406	428	368	281	205	235	252	250	242
AMPIEZZA CENTRO														
Fino a 10 mila	7594	5314	914	1904	2049	1597	1834	1753	1175	1230	1435	1475	1652	1819
Da 10 a 30 mila	6163	4392	735	1494	1699	1455	1649	1552	999	984	1130	1161	1406	1556
Da 30 a 100 mila	5610	3977	593	1333	1628	1277	1439	1332	884	880	940	972	1169	1325
Da 100 a 250 mila	2146	1487	244	507	604	465	517	488	325	318	314	356	434	456
Oltre 250 mila	4100	2735	390	931	1105	784	924	859	578	617	638	608	733	828
AREA GEOGRAFICA														
Nord Ovest	6870	4764	782	1759	1910	1499	1653	1501	1022	1162	1307	1327	1447	1554
Nord Est	4972	3610	641	1394	1537	1228	1357	1323	831	845	946	962	1147	1344
Centro	5067	3525	503	1194	1373	1036	1219	1175	774	753	852	865	1029	1148
Sud e Isole	8704	6006	951	1821	2265	1816	2133	1985	1334	1269	1353	1419	1770	1938
PROFESSIONE														
Imprenditore, libero professionista	1159	905	134	333	448	321	348	348	223	243	278	254	275	329
Artigiano, commerciante, agricoltore	2403	1947	342	810	1059	910	948	915	570	515	613	730	786	832
Dirigente, quadro, funzionario	1132	865	120	377	423	195	216	218	132	148	150	135	165	268
Impiegato, insegnante	3890	2962	411	1208	1281	731	847	803	551	618	698	617	757	1023
Operaio, commesso, agricoltore	5874	4666	1315	1962	1877	1589	1819	1811	1273	1403	1532	1544	1700	1819
Casalinga	34	22	1	1	6	5	9	11	1	4	10	4	7	4
Studente	2202	1350	73	291	244	135	201	212	177	287	290	271	354	377
Pensionato	6064	3404	367	843	1262	1224	1355	1089	670	513	550	600	799	773
Non occupato	2854	1785	115	343	485	469	620	577	363	298	336	419	548	560
REGIONE														
Piemonte	1857	1272	213	458	514	417	482	390	310	329	359	358	418	432
Valle d'Aosta	54	32	4	9	17	12	13	10	7	8	6	8	14	12
Lombardia	4301	3054	517	1151	1239	938	1034	973	616	716	813	847	897	999
Trentino Alto Adige	453	314	62	127	138	99	121	112	83	90	81	80	93	106
Veneto	2099	1577	264	630	674	548	600	596	368	373	424	425	518	610
Friuli	521	403	82	154	163	140	136	135	96	90	97	90	108	136
Liguria	659	406	47	141	140	131	124	129	90	109	129	114	117	111
Emilia Romagna	1898	1316	233	484	561	441	501	480	284	292	343	368	428	493
Toscana	1582	1112	162	394	453	330	380	342	249	236	278	296	335	389
Umbria	373	274	46	81	112	91	105	100	60	57	70	85	88	70
Marche	648	424	49	139	149	112	146	152	94	98	102	110	113	130
Lazio	2464	1715	245	580	660	503	588	580	371	363	401	374	492	559
Abruzzo	561	377	63	131	156	114	123	121	73	83	89	82	108	124
Molise	133	83	7	25	21	23	25	26	11	14	15	14	19	24
Campania	2428	1760	258	554	680	531	618	602	433	428	433	423	530	596
Puglia	1706	1199	193	375	471	374	451	416	267	235	226	258	333	363
Basilicata	243	157	23	47	60	54	61	54	29	25	35	38	48	63
Calabria	823	563	117	180	218	177	193	183	105	108	132	156	187	189
Sicilia	2095	1370	208	359	477	412	509	444	307	272	298	344	418	442
Sardegna	715	497	81	151	182	131	153	139	111	103	125	103	128	136


TAV. 6 - ASCOLTATORI NEL GIORNO MEDIO PER FASCE ORARIE DI UN'ORA E PER TARGET (stime in '000)

Base: UOMINI

RadioTER	FASCE ORARIE											
	18:00-19:00	19:00-20:00	20:00-21:00	21:00-22:00	22:00-23:00	23:00-00:00	00:00-01:00	01:00-02:00	02:00-03:00	03:00-04:00	04:00-05:00	05:00-06:00
Base	4375	3839	2292	1138	1060	718	450	201	164	190	328	1341
SESSO												
Maschio	4375	3839	2292	1138	1060	718	450	201	164	190	328	1341
Femmina	-	-	-	-	-	-	-	-	-	-	-	-
RESPONSABILE ACQUISTI	2617	2277	1336	705	611	423	284	134	107	107	204	807
FASCE D'ETA'												
14-17 anni	148	156	133	63	48	29	17	1	2	1	1	26
18-24 anni	318	341	272	130	126	82	39	22	18	13	19	73
25-34 anni	661	620	374	189	166	107	52	20	17	25	44	217
35-44 anni	897	760	432	203	199	114	76	40	26	41	73	287
45-54 anni	1017	869	500	248	228	147	88	43	38	47	92	361
55-64 anni	792	648	314	165	150	104	70	30	26	38	62	224
Oltre 64 anni	542	445	266	141	143	134	108	45	36	25	38	152
TITOLO DI STUDIO												
Laurea	721	764	382	156	161	134	73	22	17	16	29	102
Diploma	1647	1509	939	445	405	287	171	71	58	67	120	450
Licenza media inferiore	1798	1429	856	451	432	252	182	94	77	100	168	711
Licenza elementare/nessun titolo	208	138	115	86	62	45	24	14	12	7	10	78
AMPIEZZA CENTRO												
Fino a 10 mila	1261	1033	622	326	309	195	117	50	34	45	93	456
Da 10 a 30 mila	1076	936	542	278	249	141	98	47	41	41	84	351
Da 30 a 100 mila	978	885	526	252	222	163	107	49	44	47	67	261
Da 100 a 250 mila	347	333	228	95	85	65	40	14	15	26	40	111
Oltre 250 mila	713	652	375	186	197	153	88	42	30	30	45	161
AREA GEOGRAFICA												
Nord Ovest	1184	949	594	297	279	200	125	68	49	47	90	360
Nord Est	893	729	397	183	186	110	66	31	32	32	75	297
Centro	868	728	384	211	206	146	100	35	30	29	50	234
Sud e Isole	1430	1434	917	447	388	262	159	68	53	83	113	451
PROFESSIONE												
Imprenditore, libero professionista	270	261	150	57	46	29	17	6	4	6	13	45
Artigiano, commerciante, agricoltore	616	508	257	100	69	40	17	5	9	8	20	131
Dirigente, quadro, funzionario	220	284	117	44	42	33	18	4	3	3	12	36
Impiegato, insegnante	845	727	391	177	168	117	61	22	18	18	34	151
Operaio, commesso, agricoltore	1224	965	604	349	322	208	129	78	70	96	181	717
Casalinga	4	1	-	-	-	-	-	-	-	-	-	-
Studente	265	308	244	120	103	60	31	9	6	8	6	41
Pensionato	520	432	244	140	163	129	98	38	29	28	33	146
Non occupato	409	354	284	151	148	102	79	39	25	24	30	74
REGIONE												
Piemonte	319	260	160	81	68	55	37	15	10	12	26	106
Valle d'Aosta	5	3	4	1	1	1	-	-	-	-	-	2
Lombardia	768	603	390	191	178	128	84	51	37	34	60	234
Trentino Alto Adige	62	60	29	19	19	8	8	3	2	4	8	28
Veneto	384	318	165	80	72	49	24	15	18	15	27	131
Friuli	80	64	42	14	27	11	10	5	5	4	10	34
Liguria	91	83	40	24	33	16	4	2	2	1	4	17
Emilia Romagna	366	287	161	70	69	42	24	8	7	8	29	104
Toscana	277	235	104	61	51	32	25	7	5	6	12	58
Umbria	59	49	28	17	16	10	10	1	2	1	7	18
Marche	105	87	51	32	28	14	13	9	6	7	6	28
Lazio	426	357	201	101	112	90	52	18	17	16	25	131
Abruzzo	96	79	27	25	26	13	4	1	2	1	4	30
Molise	18	19	13	5	6	7	4	*	*	3	1	4
Campania	466	441	297	176	142	98	73	29	33	35	53	157
Puglia	283	327	209	88	59	41	23	7	7	17	18	72
Basilicata	34	37	18	10	11	4	3	*	-	4	1	15
Calabria	149	122	85	27	36	31	14	3	3	8	3	44
Sicilia	279	313	198	89	78	41	26	20	5	11	22	103
Sardegna	103	95	72	28	31	26	13	7	3	3	11	26

TAV. 6 - ASCOLTATORI NEL GIORNO MEDIO PER FASCE ORARIE DI UN'ORA E PER TARGET (stime in '000)

Base: DONNE

	FASCE ORARIE													
	Popolazione	Totale Giorno Medio	06:00-07:00	07:00-08:00	08:00-09:00	09:00-10:00	10:00-11:00	11:00-12:00	12:00-13:00	13:00-14:00	14:00-15:00	15:00-16:00	16:00-17:00	17:00-18:00
Base	27385	15310	1336	3905	5792	4856	5903	5496	3094	2927	3069	3027	4043	4262
SESSO														
Maschio	-	-	-	-	-	-	-	-	-	-	-	-	-	-
Femmina	27385	15310	1336	3905	5792	4856	5903	5496	3094	2927	3069	3027	4043	4262
RESPONSABILE ACQUISTI	21009	11909	1156	3201	4819	4052	4871	4490	2500	2287	2316	2404	3134	3245
FASCE D'ETA'														
14-17 anni	1112	781	30	177	139	70	115	127	80	142	205	141	241	268
18-24 anni	1987	1230	45	191	323	236	340	344	198	248	280	215	376	432
25-34 anni	3190	2062	123	419	739	536	711	707	391	429	473	425	568	650
35-44 anni	3930	2742	237	754	1266	831	1034	1034	631	636	597	651	824	808
45-54 anni	4917	3327	366	993	1381	1153	1381	1281	714	702	732	728	949	998
55-64 anni	4385	2445	245	652	909	938	1063	1003	519	400	449	490	589	605
Oltre 64 anni	7865	2723	290	720	1035	1092	1258	1000	561	369	333	377	498	500
TITOLO DI STUDIO														
Laurea	4264	2802	222	867	1173	663	795	768	453	553	560	457	633	773
Diploma	7708	5066	403	1238	1988	1580	1999	1915	1122	1049	1084	1066	1459	1585
Licenza media inferiore	9930	5804	546	1421	2094	1994	2389	2214	1179	1101	1200	1242	1611	1588
Licenza elementare/nessun titolo	5483	1638	165	380	536	619	720	600	340	223	224	262	342	315
AMPIEZZA CENTRO														
Fino a 10 mila	8400	4732	464	1211	1758	1464	1788	1678	955	882	998	1005	1329	1332
Da 10 a 30 mila	6874	3925	333	950	1471	1300	1622	1505	782	793	872	835	1085	1146
Da 30 a 100 mila	5892	3231	246	771	1226	1005	1255	1155	672	596	578	575	798	920
Da 100 a 250 mila	2193	1227	107	369	480	381	455	417	256	252	234	224	337	351
Oltre 250 mila	4026	2195	187	604	857	705	783	740	429	404	387	389	495	513
AREA GEOGRAFICA														
Nord Ovest	7320	4214	413	1188	1643	1287	1555	1438	886	854	1008	902	1084	1137
Nord Est	5279	3121	320	953	1307	1018	1201	1105	655	627	672	687	889	886
Centro	5508	3058	285	790	1162	980	1096	1077	570	586	600	604	828	859
Sud e Isole	9277	4917	318	974	1680	1570	2051	1876	982	859	789	834	1243	1380
PROFESSIONE														
Imprenditore, libero professionista	560	394	27	109	189	132	139	134	83	95	87	84	111	112
Artigiano, commerciante, agricoltore	1001	677	93	200	315	316	334	335	222	180	183	210	246	252
Dirigente, quadro, funzionario	492	346	36	148	174	81	85	77	46	53	67	52	68	82
Impiegato, insegnante	4186	2924	255	995	1334	708	811	829	565	670	658	565	764	907
Operaio, commesso, agricoltore	2977	2110	330	617	821	747	861	828	537	527	564	561	712	640
Casalinga	7454	3472	213	693	1260	1348	1736	1529	702	523	505	610	814	808
Studente	2366	1543	44	300	318	155	282	292	176	261	370	262	449	517
Pensionato	5029	1870	203	505	716	751	880	688	380	265	259	292	357	341
Non occupato	3319	1975	137	338	666	617	776	784	382	352	375	390	521	603
REGIONE														
Piemonte	1993	1189	126	346	461	371	420	414	275	250	331	290	305	359
Valle d'Aosta	57	31	3	11	15	13	12	11	10	3	6	4	8	7
Lombardia	4543	2620	248	719	1029	795	990	891	528	521	593	542	689	679
Trentino Alto Adige	473	281	28	82	109	75	100	107	60	47	64	65	95	93
Veneto	2217	1330	139	373	521	442	550	509	301	281	286	296	392	378
Friuli	557	365	43	135	166	123	135	118	81	70	73	81	95	92
Liguria	728	374	35	112	138	109	132	121	74	80	78	66	83	92
Emilia Romagna	2032	1144	109	363	510	378	416	371	214	230	249	245	307	323
Toscana	1720	975	75	238	362	307	340	330	188	177	199	213	279	280
Umbria	407	229	29	61	79	73	76	69	40	49	58	59	72	87
Marche	695	388	34	106	130	100	135	129	79	92	94	73	100	108
Lazio	2686	1466	147	384	591	500	546	548	263	267	249	260	377	383
Abruzzo	596	335	29	63	117	96	128	111	56	50	52	47	72	81
Molise	138	78	10	20	32	26	37	38	21	20	10	14	24	27
Campania	2595	1373	62	243	449	448	574	541	288	255	218	239	371	417
Puglia	1827	1036	86	206	364	349	487	452	206	162	155	141	234	275
Basilicata	254	147	15	28	48	62	63	54	25	19	18	30	45	45
Calabria	868	425	31	99	130	132	147	137	84	74	74	96	139	136
Sicilia	2248	1113	59	219	379	332	454	404	207	204	177	180	261	308
Sardegna	749	411	25	96	159	127	160	138	96	76	84	87	97	91


TAV. 6 - ASCOLTATORI NEL GIORNO MEDIO PER FASCE ORARIE DI UN'ORA E PER TARGET (stime in '000)

Base: DONNE

RadioTER	FASCE ORARIE											
	18:00-19:00	19:00-20:00	20:00-21:00	21:00-22:00	22:00-23:00	23:00-00:00	00:00-01:00	01:00-02:00	02:00-03:00	03:00-04:00	04:00-05:00	05:00-06:00
Base	3063	2706	1628	706	690	466	286	120	78	76	142	578
SESSO												
Maschio	-	-	-	-	-	-	-	-	-	-	-	-
Femmina	3063	2706	1628	706	690	466	286	120	78	76	142	578
RESPONSABILE ACQUISTI	2323	2015	1136	526	500	352	201	95	69	65	118	478
FASCE D'ETA'												
14-17 anni	192	191	120	52	50	19	22	3	1	1	1	21
18-24 anni	272	288	232	93	91	51	38	9	6	3	5	28
25-34 anni	528	462	304	151	120	70	24	15	7	7	19	88
35-44 anni	591	567	291	106	92	58	35	18	15	15	32	125
45-54 anni	720	586	324	124	144	85	36	20	18	19	27	157
55-64 anni	416	356	179	93	87	55	36	7	9	7	13	69
Oltre 64 anni	344	255	176	87	104	128	95	49	23	24	44	90
TITOLO DI STUDIO												
Laurea	651	606	365	135	118	89	39	11	6	7	12	66
Diploma	1148	1077	598	265	227	152	91	39	28	27	43	181
Licenza media inferiore	1044	881	540	250	262	146	100	34	27	25	54	261
Licenza elementare/nessun titolo	221	141	125	56	83	80	55	36	18	18	33	71
AMPIEZZA CENTRO												
Fino a 10 mila	852	734	476	224	216	129	75	35	28	28	47	194
Da 10 a 30 mila	806	701	369	159	157	114	64	30	24	16	38	142
Da 30 a 100 mila	688	613	367	160	155	109	77	23	12	19	33	121
Da 100 a 250 mila	270	213	138	58	57	39	33	13	7	6	13	51
Oltre 250 mila	448	445	278	105	105	74	37	19	8	7	11	69
AREA GEOGRAFICA												
Nord Ovest	825	720	445	156	146	103	77	33	15	17	41	158
Nord Est	619	485	351	165	145	91	38	19	22	14	32	148
Centro	629	560	329	160	155	110	72	32	20	20	23	110
Sud e Isole	990	941	502	225	244	162	98	35	21	25	46	162
PROFESSIONE												
Imprenditore, libero professionista	95	106	55	23	17	10	4	1	1	1	2	9
Artigiano, commerciante, agricoltore	194	167	82	27	26	18	8	1	-	-	6	41
Dirigente, quadro, funzionario	93	85	43	12	14	10	2	2	1	1	2	10
Impiegato, insegnante	686	627	352	146	109	78	33	12	6	5	10	84
Operaio, commesso, agricoltore	439	377	265	114	113	63	37	22	22	25	54	225
Casalinga	542	405	200	92	108	79	43	13	8	12	15	78
Studente	347	380	268	110	112	55	40	9	4	3	5	30
Pensionato	207	178	131	74	81	97	71	42	25	22	34	61
Non occupato	460	380	229	108	110	57	47	18	11	7	15	41
REGIONE												
Piemonte	275	233	146	47	55	26	25	5	4	4	6	33
Valle d'Aosta	7	9	3	3	1	*	*	-	-	-	-	1
Lombardia	487	417	271	96	79	72	48	23	10	11	30	107
Trentino Alto Adige	56	53	36	14	19	7	3	2	2	2	4	6
Veneto	262	209	144	62	56	42	15	7	5	5	9	57
Friuli	85	64	51	16	18	11	8	7	8	4	7	35
Liguria	56	60	26	11	12	5	5	6	1	2	4	18
Emilia Romagna	217	158	120	72	52	32	13	3	7	2	12	50
Toscana	200	166	86	43	45	33	22	5	5	5	4	22
Umbria	52	40	33	19	17	14	3	3	*	*	*	8
Marche	70	63	37	19	18	14	10	3	2	*	4	14
Lazio	307	291	174	79	74	48	38	22	13	14	16	66
Abruzzo	59	61	28	10	16	13	7	6	3	1	4	18
Molise	13	15	9	5	3	2	3	-	-	*	-	2
Campania	300	274	139	71	78	45	31	9	5	11	15	37
Puglia	221	218	114	50	48	28	15	5	3	4	7	37
Basilicata	22	22	14	7	10	3	1	-	-	-	1	10
Calabria	87	75	47	26	32	26	10	7	7	7	7	19
Sicilia	200	204	117	38	46	33	23	8	3	2	9	27
Sardegna	87	73	35	18	12	12	8	1	*	1	3	11

TAV. 6 - ASCOLTATORI NEL GIORNO MEDIO PER FASCE ORARIE DI UN'ORA E PER TARGET (stime in '000)

Base: RA

	FASCE ORARIE													
	Popolazione	Totale Giorno Medio	06:00-07:00	07:00-08:00	08:00-09:00	09:00-10:00	10:00-11:00	11:00-12:00	12:00-13:00	13:00-14:00	14:00-15:00	15:00-16:00	16:00-17:00	17:00-18:00
Base	36245	22578	2861	6914	9192	7548	8796	8139	4864	4610	4924	5076	6303	6757
SESSO														
Maschio	15236	10669	1704	3713	4373	3497	3925	3649	2364	2323	2608	2672	3169	3512
Femmina	21009	11909	1156	3201	4819	4052	4871	4490	2500	2287	2316	2404	3134	3245
RESPONSABILE ACQUISTI	36245	22578	2861	6914	9192	7548	8796	8139	4864	4610	4924	5076	6303	6757
FASCE D'ETA'														
14-17 anni	181	111	5	17	24	16	24	22	17	31	29	18	35	36
18-24 anni	1162	690	61	148	200	169	217	241	127	149	177	163	214	238
25-34 anni	4195	2841	290	743	1076	785	990	964	595	628	728	724	889	969
35-44 anni	6018	4477	579	1478	2018	1405	1718	1719	1056	1087	1121	1178	1425	1471
45-54 anni	7693	5611	863	2043	2460	1920	2201	2106	1273	1303	1364	1359	1722	1918
55-64 anni	6508	4146	543	1293	1624	1478	1649	1517	863	751	845	885	1062	1192
Oltre 64 anni	10487	4702	520	1192	1790	1776	1998	1570	933	661	660	748	956	933
TITOLO DI STUDIO														
Laurea	5886	4053	410	1430	1801	991	1155	1118	687	788	796	658	892	1144
Diploma	11448	8098	977	2537	3392	2606	3202	3025	1822	1751	1903	1912	2435	2695
Licenza media inferiore	13185	8404	1237	2500	3298	3173	3564	3304	1931	1788	1904	2110	2569	2536
Licenza elementare/nessun titolo	5726	2024	237	446	700	779	875	691	424	283	321	396	407	382
AMPIEZZA CENTRO														
Fino a 10 mila	10803	6715	937	2070	2653	2178	2550	2376	1425	1339	1551	1641	1974	2064
Da 10 a 30 mila	8802	5547	706	1628	2230	1958	2301	2150	1200	1146	1286	1333	1670	1778
Da 30 a 100 mila	7765	4895	567	1450	2037	1655	1963	1759	1084	985	984	1027	1289	1440
Da 100 a 250 mila	3038	1893	249	643	805	622	718	660	425	419	380	388	517	548
Oltre 250 mila	5837	3529	401	1123	1467	1135	1265	1193	730	722	723	687	854	927
AREA GEOGRAFICA														
Nord Ovest	9994	6278	798	2076	2618	2065	2362	2144	1361	1381	1547	1540	1768	1857
Nord Est	7080	4612	689	1582	2056	1617	1847	1733	1038	948	1036	1114	1387	1503
Centro	7391	4612	577	1396	1869	1514	1694	1666	993	938	1010	1013	1272	1366
Sud e Isole	11779	7077	796	1860	2649	2353	2893	2596	1472	1342	1330	1409	1876	2031
PROFESSIONE														
Imprenditore, libero professionista	1144	850	93	286	422	301	327	312	190	212	225	220	256	275
Artigiano, commerciante, agricoltore	2241	1677	277	646	875	785	808	803	529	457	494	571	643	666
Dirigente, quadro, funzionario	1183	867	113	377	426	208	218	222	125	141	165	136	179	249
Impiegato, insegnante	6148	4495	512	1699	2023	1114	1292	1279	840	974	1034	894	1176	1477
Operaio, commesso, agricoltore	5987	4551	1050	1714	1813	1581	1795	1770	1209	1269	1367	1379	1613	1624
Casalinga	6341	3101	184	608	1123	1187	1548	1344	616	472	459	551	741	741
Studente	712	425	20	68	103	62	105	107	59	81	89	74	126	125
Pensionato	8298	4041	430	1018	1546	1523	1720	1362	768	567	616	693	874	829
Non occupato	4192	2571	181	499	861	789	983	940	529	436	475	558	696	772
REGIONE														
Piemonte	2733	1722	215	564	739	580	655	590	420	390	469	471	508	561
Valle d'Aosta	80	41	5	15	19	14	14	13	11	6	8	6	15	13
Lombardia	6159	3925	506	1303	1635	1274	1480	1342	801	840	914	940	1099	1131
Trentino Alto Adige	638	410	65	152	183	135	164	168	103	89	103	110	144	153
Veneto	2903	1944	275	655	841	714	816	774	451	400	449	469	612	634
Friuli	746	520	86	188	239	181	191	176	124	106	98	118	142	147
Liguria	1023	590	72	195	226	197	213	199	130	146	157	123	146	152
Emilia Romagna	2793	1738	263	586	792	587	675	615	359	353	386	417	489	568
Toscana	2257	1454	175	408	589	487	535	508	324	292	331	354	408	447
Umbria	552	335	55	103	134	109	123	118	74	72	86	82	101	105
Marche	928	565	64	173	204	162	211	209	128	132	143	138	154	185
Lazio	3654	2259	283	711	942	756	825	831	467	442	451	439	609	628
Abruzzo	775	478	71	133	183	142	181	161	82	84	91	85	116	131
Molise	186	108	8	29	35	37	48	55	22	20	12	25	34	40
Campania	3106	1856	176	466	661	635	752	689	379	382	357	376	516	551
Puglia	2356	1515	189	403	583	548	681	620	340	276	244	245	354	403
Basilicata	324	207	30	53	77	83	94	76	40	28	36	49	70	82
Calabria	1139	632	95	193	227	212	238	217	135	124	126	152	199	206
Sicilia	2841	1627	152	394	619	507	663	581	339	303	315	342	420	460
Sardegna	1053	652	75	188	264	189	236	197	135	126	148	135	167	159

TAV. 6 - ASCOLTATORI NEL GIORNO MEDIO PER FASCE ORARIE DI UN'ORA E PER TARGET (stime in '000)

Base: RA

RadioTER	FASCE ORARIE											
	18:00-19:00	19:00-20:00	20:00-21:00	21:00-22:00	22:00-23:00	23:00-00:00	00:00-01:00	01:00-02:00	02:00-03:00	03:00-04:00	04:00-05:00	05:00-06:00
Base	4940	4292	2472	1230	1111	775	484	229	177	172	322	1285
SESSO												
Maschio	2617	2277	1336	705	611	423	284	134	107	107	204	807
Femmina	2323	2015	1136	526	500	352	201	95	69	65	118	478
RESPONSABILE ACQUISTI	4940	4292	2472	1230	1111	775	484	229	177	172	322	1285
FASCE D'ETA'												
14-17 anni	32	34	18	7	4	3	3	-	-	-	*	2
18-24 anni	152	155	134	64	55	34	22	13	11	3	6	38
25-34 anni	778	700	426	231	171	104	44	25	19	26	47	194
35-44 anni	1104	1027	533	242	209	128	78	41	33	38	74	282
45-54 anni	1364	1121	651	306	298	187	92	48	39	44	77	391
55-64 anni	863	746	381	207	180	121	87	32	27	25	58	198
Oltre 64 anni	647	510	331	173	193	199	159	70	48	36	59	180
TITOLO DI STUDIO												
Laurea	993	1001	536	214	199	169	85	24	17	17	31	129
Diploma	1956	1766	1011	495	412	282	183	83	63	64	117	430
Licenza media inferiore	1719	1347	777	421	391	237	157	81	68	75	147	633
Licenza elementare/nessun titolo	273	178	148	100	109	87	59	41	28	16	27	93
AMPIEZZA CENTRO												
Fino a 10 mila	1368	1096	664	388	335	207	128	65	48	49	97	437
Da 10 a 30 mila	1212	1080	547	272	246	158	102	51	47	41	96	345
Da 30 a 100 mila	1118	978	561	275	244	177	127	54	42	42	62	247
Da 100 a 250 mila	443	359	240	92	89	76	45	18	13	17	35	116
Oltre 250 mila	799	779	460	203	197	157	83	41	27	24	31	141
AREA GEOGRAFICA												
Nord Ovest	1370	1137	669	323	289	213	129	74	50	52	105	363
Nord Est	1027	811	512	240	217	145	82	39	42	34	82	313
Centro	1044	904	487	257	251	189	122	48	36	37	51	230
Sud e isole	1500	1440	804	410	354	228	152	69	48	50	83	380
PROFESSIONE												
Imprenditore, libero professionista	232	235	124	53	41	29	16	5	3	5	8	33
Artigiano, commerciante, agricoltore	537	451	231	92	75	47	15	3	7	6	22	124
Dirigente, quadro, funzionario	226	254	109	41	39	34	16	6	4	4	10	36
Impiegato, insegnante	1149	1032	561	250	198	140	73	23	12	13	27	174
Operaio, commesso, agricoltore	1098	909	592	330	293	179	112	80	70	79	166	607
Casalinga	477	354	169	83	96	62	28	6	7	8	6	59
Studente	99	126	87	38	27	19	14	6	3	3	4	10
Pensionato	539	447	283	159	182	171	137	64	44	38	54	153
Non occupato	583	484	316	185	159	96	72	36	26	16	24	88
REGIONE												
Piemonte	409	359	211	89	79	54	31	13	9	11	26	88
Valle d'Aosta	11	7	5	1	1	1	*	-	-	-	-	1
Lombardia	835	658	406	206	176	144	91	54	38	37	73	244
Trentino Alto Adige	81	67	42	30	26	13	8	4	3	5	10	22
Veneto	424	354	222	89	83	57	29	16	17	14	24	128
Friuli	114	83	60	22	33	17	16	12	13	8	14	50
Liguria	115	114	48	27	33	15	8	7	3	3	6	29
Emilia Romagna	408	308	187	99	75	58	29	7	9	6	34	113
Toscana	352	290	127	78	69	51	34	7	6	6	8	52
Umbria	83	59	42	27	24	21	8	1	2	1	5	18
Marche	121	108	64	42	36	21	17	6	5	3	8	32
Lazio	488	447	254	110	122	96	63	34	24	27	30	127
Abruzzo	102	81	29	24	27	20	9	7	3	1	8	31
Molise	22	25	14	6	4	4	1	*	*	*	*	2
Campania	439	402	219	128	105	64	52	26	23	18	35	109
Puglia	298	329	195	85	64	42	20	8	4	8	11	73
Basilicata	35	41	17	7	11	4	1	*	-	1	2	16
Calabria	145	123	74	37	44	34	19	8	8	12	8	45
Sicilia	316	312	173	86	69	33	33	14	7	5	11	78
Sardegna	142	127	82	37	30	27	17	6	2	4	8	24

TAV. 7 - ASCOLTATORI DELLA RADIO E DELLE DIVERSE EMITTENTI NEL GIORNO MEDIO PER FASCE ORARIE DI UN'ORA (stime in '000)

Radio	FASCE ORARIE												
	Totale	06:00-07:00	07:00-08:00	08:00-09:00	09:00-10:00	10:00-11:00	11:00-12:00	12:00-13:00	13:00-14:00	14:00-15:00	15:00-16:00	16:00-17:00	17:00-18:00
Totale Ascoltatori Radio	33216	4213	10074	12876	10433	12265	11480	7054	6956	7526	7600	9436	10245
M20	1487	104	196	245	149	204	203	127	160	176	177	206	291
R101	1806	72	232	326	251	293	286	176	171	202	188	233	264
RADIO 105	4181	365	959	1121	796	855	815	460	596	1019	1019	837	767
RADIO 24 IL SOLE 24 ORE	2266	218	536	632	379	324	279	232	218	211	189	264	443
RADIO CAPITAL	1354	88	227	310	237	267	245	185	175	193	160	202	252
RADIO DEEJAY	4620	308	893	1175	891	1259	1198	602	544	502	510	749	874
RADIO ITALIA SOLOMUSICAITALIANA	4544	172	465	792	694	1012	933	538	427	560	492	759	815
RADIO KISS KISS	2954	291	545	659	466	588	546	325	362	378	406	560	599
RADIOFRECCIA	1137	56	133	214	151	193	218	121	136	135	139	205	228
RAI ISORADIO	616	46	89	94	96	90	88	44	54	58	74	87	98
RAI RADIO1	3682	451	1040	989	532	486	465	536	469	363	295	351	407
RAI RADIO2	2822	223	703	954	713	632	442	266	291	251	217	268	349
RAI RADIO3	1276	168	463	439	218	202	181	155	156	133	120	147	167
RDS 100% GRANDI SUCCESSI	4961	283	870	1205	791	1040	1044	556	589	670	706	914	994
RMC RADIO MONTECARLO	1511	60	192	305	276	337	312	173	163	194	215	260	272
RTL 102.5	6396	450	948	1198	918	1309	1316	629	715	769	786	1079	1184
VIRGIN RADIO	2485	132	317	443	319	421	402	288	323	357	328	456	518
BLURADIO INBLU	22	3	3	8	10	11	11	6	1	6	3	6	3
G.R.P. GIORNALE RADIO PIEMONTE	95	5	17	20	12	21	20	20	8	6	9	13	13
PARTY RADIO	12	*	4	4	4	5	5	1	1	3	1	-	1
RADIO ALEX 89.9 - UNA DI OGGI, UNA DI IERI	1	-	-	-	-	-	-	-	-	*	-	-	-
RADIO ALFA	5	1	1	-	-	-	-	-	-	-	4	1	3
RADIO BECKWITH EVANGELICA (RBE)	3	*	-	1	-	-	1	2	*	-	-	-	*
RADIO CANELLI MONFERRATO SOLO MUSICA ITALIANA	18	-	6	7	10	1	2	3	6	4	1	1	1
RADIO DORA	9	-	*	2	-	-	-	-	1	-	1	*	3
RADIO FANTASTICA	94	7	15	10	8	10	9	13	20	16	14	14	14
RADIO FREJUS	17	-	2	1	5	5	4	1	1	-	-	1	1
RADIO GOLD	2	-	-	-	1	1	-	-	*	-	-	-	1
RADIO GRAN PARADISO	37	-	*	4	5	7	3	2	1	17	10	7	6
RADIO ITALIA 1	2	-	-	-	-	-	-	-	-	-	-	1	-
RADIO JUKE BOX	71	9	9	21	14	18	21	13	12	14	5	13	16
RADIO MANILA	144	8	16	16	16	28	17	22	11	30	23	29	30
RADIO PARTY GROOVE	16	-	1	2	1	1	2	-	2	1	*	7	3
RADIO PIEMONTE SOUND AMICA RADIO	4	-	-	2	2	-	2	-	-	-	-	-	-
RADIO REPORTER	8	-	1	1	1	1	3	*	2	*	1	2	1
RADIO SHAKE HIT	9	-	-	1	1	1	1	1	1	1	1	-	4
RADIO TORINO	8	-	1	2	3	-	-	-	-	2	*	*	3
RADIO VALLEBELBO	45	*	4	13	15	17	16	3	2	9	11	9	12
RADIO VERONICA ONE	26	-	5	7	6	4	1	1	2	-	1	1	1
RADIOCITY	41	1	12	16	12	10	12	7	14	7	4	14	12
RADIOCITY SOLO MUSICA ITALIANA	26	-	*	*	5	3	1	5	7	3	4	7	8
RVL LA RADIO - RADIO VAL DEL LAGO	8	-	1	*	3	4	-	-	-	*	2	*	-
TORINO INTERNATIONAL	25	3	-	6	8	9	7	1	4	*	2	3	4
BABBOLEO SUONO	28	*	4	3	4	5	3	1	4	4	*	3	7
RADIO 103	*	-	*	*	*	*	*	*	-	-	-	-	-
RADIO 104	1	-	*	1	*	*	-	-	-	-	-	-	-
RADIO 19 IL SECOLO	21	-	7	5	7	3	2	2	5	4	6	6	4
RADIO BABBOLEO	86	5	11	16	11	14	11	7	9	12	15	11	15
RADIO NOSTALGIA	138	10	15	13	13	30	17	13	9	17	15	19	22
RADIO ONDA LIGURE 101	18	1	5	4	6	8	4	4	9	4	2	4	2
DIMENSIONE SUONO SOFT	96	*	16	32	23	17	18	18	21	15	27	14	19
DISCORADIO IL RITMO DELLA TUA CITTA'	433	22	76	78	49	64	69	55	49	79	46	84	93
GAMMA RADIO	144	13	16	16	24	31	35	14	20	21	18	20	26
GIORNALE RADIO	325	9	32	41	28	25	22	54	40	18	17	12	14
ONE DANCE	105	11	14	8	8	16	15	10	11	15	15	31	23
RADIO '60 '70 '80	75	4	3	13	9	15	8	5	7	6	8	13	16
RADIO ALTA	34	2	1	7	2	2	2	2	4	-	7	9	3
RADIO BERGAMO	16	-	5	1	3	4	1	1	-	3	1	1	3
RADIO BRESCIASETTE	31	3	2	7	5	4	5	3	3	3	4	4	2
RADIO ITALIA ANNI 60	847	27	71	104	136	178	140	70	55	77	85	105	121
RADIO LATTEMIELE	421	27	45	65	69	70	61	52	34	37	64	89	73
RADIO LOMBARDIA	42	2	7	5	3	2	4	5	6	1	5	3	4
RADIO MARCONI	51	6	7	15	5	7	3	2	1	2	3	4	4
RADIO MILANO INTERNATIONAL	6	*	1	-	-	-	-	*	1	-	-	3	1
RADIO MILLENNIUM - LA RADIO CHE RESTA IN TESTA	13	1	2	1	3	1	2	3	1	-	3	-	2
RADIO MILLENOTE	78	3	6	32	17	23	12	9	5	10	16	12	12
RADIO NEWS	186	8	30	26	14	13	17	17	14	15	8	13	21
RADIO NUMBERONE	223	12	27	42	39	37	38	20	26	35	38	39	42
RADIO OTTO FM SOLO MUSICA ANNI 80	84	15	14	13	19	22	23	12	9	13	5	11	12
RADIO POPOLARE - POPOLARE NETWORK	174	8	49	70	31	36	33	18	25	12	14	14	26
RADIO REPORTER	55	7	14	12	23	18	10	4	2	3	1	5	3
RADIO STUDIO PIU' - LA DANCE STATION D'ITALIA	231	26	54	46	34	43	57	29	34	29	24	41	41
RADIO VIVA FM - LA RADIO IN MOVIMENTO	128	10	22	30	17	18	13	9	13	14	16	20	19
RADIO ZETA	596	25	64	99	88	103	91	45	68	94	82	115	124
RADIO DOLOMITI	56	3	10	12	5	5	5	7	5	6	5	9	9
RADIO TIROL	34	2	4	8	3	6	3	7	3	5	3	7	6
RTT LA RADIO	27	1	4	14	6	3	6	1	1	3	4	5	5
SEMPRE VIVA - RADIO SUCCESSI	6	-	-	-	-	-	-	-	3	-	-	-	-
SUDTIROL 1	105	9	26	36	19	29	36	16	20	9	9	14	14

TAV. 7 - ASCOLTATORI DELLA RADIO E DELLE DIVERSE EMITTENTI NEL GIORNO MEDIO PER FASCE ORARIE DI UN'ORA (stime in '000)

	FASCE ORARIE											
	18:00-19:00	19:00-20:00	20:00-21:00	21:00-22:00	22:00-23:00	23:00-00:00	00:00-01:00	01:00-02:00	02:00-03:00	03:00-04:00	04:00-05:00	05:00-06:00
Totale Ascoltatori Radio	7438	6545	3920	1844	1750	1184	736	321	242	266	470	1919
M20	228	204	142	60	63	53	28	8	9	5	8	37
R101	167	163	77	38	43	19	10	7	3	2	4	40
RADIO 105	441	334	192	104	82	61	48	23	16	16	44	159
RADIO 24 IL SOLE 24 ORE	460	432	219	63	73	72	61	29	24	25	29	79
RADIO CAPITAL	195	186	102	35	33	23	10	5	2	2	7	18
RADIO DEEJAY	592	515	291	118	111	64	30	11	12	14	24	121
RADIO ITALIA SOLOMUSICAITALIANA	522	480	266	125	106	73	48	21	11	13	33	81
RADIO KISS KISS	392	319	234	93	73	48	20	14	6	10	25	164
RADIOFRECCIA	157	156	109	57	38	27	14	2	2	2	8	25
RAI ISORADIO	46	37	23	22	12	15	14	11	10	4	6	32
RAI RADIO1	424	429	298	194	182	155	112	40	17	13	37	173
RAI RADIO2	301	282	133	47	50	39	33	9	7	9	22	92
RAI RADIO3	133	154	106	50	36	32	20	7	4	5	9	31
RDS 100% GRANDI SUCCESSI	634	567	304	114	104	49	35	15	11	26	35	174
RMC RADIO MONTECARLO	217	171	100	54	52	47	19	4	4	5	7	27
RTL 102.5	745	735	427	197	191	105	49	23	17	16	41	193
VIRGIN RADIO	355	328	187	82	87	66	32	19	11	9	20	70
BLURADIO INBLU	2	2	1	*	*	-	-	-	-	-	-	5
G.R.P. GIORNALE RADIO PIEMONTE	7	8	2	*	-	-	-	-	-	-	-	4
PARTY RADIO	3	-	-	1	-	-	-	-	-	-	-	2
RADIO ALEX 89.9 - UNA DI OGGI, UNA DI IERI	-	-	-	*	-	-	-	-	-	-	-	-
RADIO ALFA	-	-	-	-	-	-	-	-	-	-	-	-
RADIO BECKWITH EVANGELICA (RBE)	1	1	-	-	-	1	-	-	-	-	-	-
RADIO CANELLI MONFERRATO SOLO MUSICA ITALIANA	1	-	-	-	2	-	-	-	-	-	-	-
RADIO DORA	-	1	1	-	-	-	-	-	-	-	-	1
RADIO FANTASTICA	15	14	6	1	*	-	-	-	-	-	-	-
RADIO FREJUS	1	1	*	*	1	-	1	-	-	-	-	3
RADIO GOLD	-	-	-	1	*	-	-	-	-	-	-	-
RADIO GRAN PARADISO	10	*	6	-	1	-	-	-	-	-	-	-
RADIO ITALIA 1	1	-	-	-	-	-	-	-	-	-	-	-
RADIO JUKE BOX	7	9	5	3	2	2	-	-	-	-	-	-
RADIO MANILA	20	18	10	6	1	*	*	*	*	*	*	2
RADIO PARTY GROOVE	3	1	2	-	-	*	*	-	-	-	-	*
RADIO PIEMONTE SOUND AMICA RADIO	-	-	-	-	-	-	-	-	-	-	-	-
RADIO REPORTER	1	1	*	*	*	*	-	-	-	-	*	-
RADIO SHAKE HIT	1	2	-	-	-	1	-	-	-	-	-	-
RADIO TORINO	2	2	1	-	-	-	-	-	-	-	-	-
RADIO VALLEBELBO	11	10	5	1	*	*	*	*	*	*	-	-
RADIO VERONICA ONE	4	2	1	2	-	-	-	-	-	-	-	-
RADIOCITY	7	1	1	1	1	-	-	-	-	-	-	-
RADIOCITY SOLO MUSICA ITALIANA	2	-	-	-	1	-	-	-	-	-	-	-
RVL LA RADIO - RADIO VAL DEL LAGO	1	-	*	-	-	-	-	-	-	-	-	-
TORINO INTERNATIONAL	-	5	5	-	*	-	-	-	-	-	-	3
BABBOLEO SUONO	4	3	-	-	-	2	-	-	-	-	-	-
RADIO 103	-	-	-	-	-	-	-	-	-	-	-	-
RADIO 104	-	*	-	-	-	-	-	-	-	-	-	-
RADIO 19 IL SECOLO	3	-	1	-	-	-	-	-	-	-	-	-
RADIO BABBOLEO	20	5	4	5	4	1	*	-	-	-	-	1
RADIO NOSTALGIA	22	12	8	3	3	3	-	-	-	*	*	*
RADIO ONDA LIGURE 101	*	*	-	-	-	-	-	-	-	-	-	-
DIMENSIONE SUONO SOFT	12	13	7	2	-	2	-	-	-	*	-	3
DISCORADIO IL RITMO DELLA TUA CITTA'	76	53	38	12	19	9	6	1	1	1	3	10
GAMMA RADIO	15	13	4	6	3	2	2	2	-	1	1	9
GIORNALE RADIO	24	12	23	4	1	2	1	1	1	2	1	8
ONE DANCE	20	8	12	4	6	1	-	-	-	-	-	8
RADIO '60 '70 '80	13	4	1	2	4	2	2	2	2	-	-	1
RADIO ALTA	4	2	4	-	-	-	-	-	-	-	1	1
RADIO BERGAMO	1	1	-	-	-	-	-	-	-	-	-	-
RADIO BRESCIASETTE	7	1	-	-	-	-	-	-	-	-	-	-
RADIO ITALIA ANNI 60	97	71	38	15	13	12	7	3	-	3	3	9
RADIO LATTEMIELE	59	45	22	22	20	11	9	8	7	14	17	17
RADIO LOMBARDIA	2	2	3	*	*	*	-	-	-	-	-	-
RADIO MARCONI	3	3	7	2	2	5	2	1	1	*	*	1
RADIO MILANO INTERNATIONAL	*	-	*	*	-	-	-	-	-	-	-	-
RADIO MILLENNIUM - LA RADIO CHE RESTA IN TESTA	2	*	*	-	-	-	-	-	-	-	-	-
RADIO MILLENOTE	6	5	2	2	2	2	2	2	2	2	2	4
RADIO NEWS	12	12	19	3	1	*	3	2	2	2	3	8
RADIO NUMBERONE	28	13	18	9	3	1	1	1	*	-	3	8
RADIO OTTO FM SOLO MUSICA ANNI 80	14	15	12	2	5	6	1	-	-	-	-	-
RADIO POPOLARE - POPOLARE NETWORK	32	50	25	8	3	2	2	2	*	-	-	2
RADIO REPORTER	1	4	2	-	-	-	-	-	-	-	-	3
RADIO STUDIO PIU' - LA DANCE STATION D'ITALIA	41	36	29	11	11	7	3	4	2	2	1	10
RADIO VIVA FM - LA RADIO IN MOVIMENTO	21	13	11	8	9	1	1	1	*	*	2	6
RADIO ZETA	69	70	40	19	13	12	1	3	3	-	-	19
RADIO DOLOMITI	5	3	3	*	2	*	-	-	-	-	-	3
RADIO TIROL	*	-	*	*	*	-	-	-	-	-	-	2
RTT LA RADIO	4	3	2	-	1	-	-	-	1	-	-	-
SEMPRE VIVA - RADIO SUCCESSI	1	*	-	-	2	-	-	-	-	-	-	-
SUDTIROL 1	8	12	9	4	-	-	-	-	-	-	2	*

TAV. 7 - ASCOLTATORI DELLA RADIO E DELLE DIVERSE EMITTENTI NEL GIORNO MEDIO PER FASCE ORARIE DI UN'ORA (stime in '000)

Radio	FASCE ORARIE												
	Totale	06:00-07:00	07:00-08:00	08:00-09:00	09:00-10:00	10:00-11:00	11:00-12:00	12:00-13:00	13:00-14:00	14:00-15:00	15:00-16:00	16:00-17:00	17:00-18:00
Totale Ascoltatori Radio	33216	4213	10074	12876	10433	12265	11480	7054	6956	7526	7600	9436	10245
LA RADIO ITALIANA - LRI	-	-	-	-	-	-	-	-	-	-	-	-	-
RADIO 80	203	9	37	36	29	38	30	24	18	21	27	29	40
RADIO BELLA & MONELLA	109	1	14	21	14	32	28	14	12	14	19	17	26
RADIO BIRIKINA	598	42	84	139	159	192	147	66	71	65	94	106	104
RADIO CAFE'	29	1	7	3	5	5	6	7	5	4	4	7	7
RADIO COMPANY	339	26	89	75	62	75	83	33	34	47	59	62	69
RADIO CORTINA	14	-	*	5	4	2	2	*	*	-	2	3	*
RADIO EASY NETWORK	67	3	8	19	15	19	20	10	7	5	6	14	13
RADIO GELOSA	57	1	6	12	14	17	19	14	21	12	14	10	7
RADIO MARILU'	104	13	15	28	22	23	26	13	18	13	12	21	27
RADIO PADOVA	85	4	16	17	13	17	20	3	11	14	10	17	12
RADIO PITERPAN	398	44	86	93	56	80	83	61	66	52	55	96	117
RADIO SORRISO	184	4	10	31	65	83	75	19	28	42	36	30	34
RADIO VALBELLUNA	10	-	4	3	4	3	4	3	1	1	2	1	1
RADIO VERONA	32	3	6	3	1	*	*	-	1	1	6	5	4
RADIO WOW	49	-	5	7	12	6	6	8	7	9	10	11	10
STEREOCITTA'	47	-	*	4	*	5	2	4	1	6	2	12	11
RADIO GIOCONDA	12	-	1	2	1	3	-	2	*	4	-	2	2
CANZONI E SORRISI	5	-	-	*	-	-	-	-	-	4	-	-	-
PANEURROMARMELLATA	30	4	1	3	6	5	5	6	8	2	3	2	3
PUNTO RADIO	5	-	1	-	-	3	1	-	-	-	-	-	3
RADIO BRUNO	739	60	155	163	157	180	161	91	97	102	114	137	125
RADIO CENTRALE	26	1	6	7	5	3	7	2	3	3	2	3	7
RADIO FRESH	-	-	-	-	-	-	-	-	-	-	-	-	-
RADIO GAMMA	64	6	10	13	7	13	16	10	6	5	4	11	8
RADIO ICARO INBLU	3	-	*	*	*	-	1	-	-	-	1	*	*
RADIO INTERNATIONAL	18	-	6	12	1	*	1	*	*	*	1	-	-
RADIO MODENA 90 SOLO MUSICA ITALIANA	46	3	2	11	3	11	4	1	1	8	2	6	7
RADIO NETTUNO BOLOGNA UNO	14	1	3	4	4	5	3	3	2	2	3	4	2
RADIO PARMA	20	*	*	1	1	*	1	5	8	5	1	-	1
RADIO PICO	117	10	24	31	22	27	38	15	15	7	14	25	26
RADIO POLVERE DI STELLE	-	-	-	-	-	-	-	-	-	-	-	-	-
RADIO REGGIO	16	-	1	2	4	7	4	1	5	2	3	4	2
RADIO SOUND	15	-	2	7	1	4	4	1	-	1	-	-	1
RADIO SOUND - PIACENZA 24	17	2	1	1	3	2	1	-	4	1	1	6	4
RADIO STELLA	62	5	11	11	16	15	18	9	5	6	11	19	15
RADIO STUDIO DELTA	91	5	15	22	19	20	29	12	9	18	14	24	20
ANTENNA RADIO ESSE	3	-	-	1	1	-	*	-	*	-	-	1	-
CONTRORADIO	24	2	11	6	3	4	3	2	3	4	4	4	3
LADY RADIO	52	-	10	15	16	10	8	7	12	6	4	8	5
MITOLOGY '70 - '80	143	11	12	17	14	13	31	10	6	17	19	26	31
NOVARADIO	4	-	2	3	-	-	*	-	1	1	-	-	*
PUNTO RADIO	1	-	-	-	-	-	-	-	-	-	-	-	-
RADIO BLU	13	-	-	3	-	-	-	1	1	4	6	1	*
RADIO CUORE	122	1	10	20	23	31	12	3	9	10	9	9	15
RADIO DIVINA	9	-	-	-	1	-	6	3	2	*	*	2	6
RADIO EMME	4	*	*	-	-	-	-	-	-	-	2	1	1
RADIO FIRENZE 95 E 4 - POWERFULL STATION	7	*	*	2	*	*	1	1	*	1	1	3	2
RADIO LADY	4	-	-	2	1	1	1	1	-	-	-	-	-
RADIO NOSTALGIA	71	-	7	12	10	16	13	8	12	9	10	12	16
RADIO ROSA	8	-	1	1	2	1	1	-	-	-	2	5	3
RADIO SEI SEI VINTAGE	-	-	-	-	-	-	-	-	-	-	-	-	-
RADIO SIENA	7	-	1	3	5	3	3	3	1	3	3	3	3
RADIO SIEVE	12	3	-	4	*	-	-	-	-	-	1	1	3
RADIO SPORTIVA	955	36	122	123	100	128	130	98	103	82	106	149	166
RADIO STOP	51	7	7	7	10	14	11	5	12	10	8	13	13
RADIO TOSCANA	65	-	8	19	22	18	15	10	5	3	3	1	7
RDF 102E7	76	1	6	7	4	7	7	3	6	3	8	8	16
RADIO 70 80 90	16	-	3	1	2	6	7	-	*	1	2	3	-
RADIO ARANCIA	16	-	2	3	*	*	*	1	3	2	2	1	*
RADIO AZZURRA	22	3	3	7	11	8	7	5	5	5	4	6	7
RADIO LINEA NUMERO UNO LA RADIO DELLE MARCHE	39	1	4	10	2	6	6	4	5	7	7	6	8
RADIO TUA PUNTO DUE	2	-	-	-	-	-	-	-	-	1	2	1	1
RADIO VERONICA	17	-	*	1	-	*	1	2	3	7	-	1	1
SKYLINE RADIO & SOUL SOLO MUSICA DI CLASSE	10	1	1	1	1	2	2	2	1	2	-	3	3
MAXRADIO-CLASSIC	7	-	*	1	-	2	-	*	3	-	-	-	1
MAXRADIO-ENERGY	2	-	-	-	1	1	1	-	-	-	1	1	1
RADIO DELTA	24	-	*	4	3	9	6	1	*	2	3	5	5
RADIO ONDA LIBERA	23	-	1	6	2	*	*	2	1	2	2	3	2
RADIO SUBASIO	1511	92	240	296	278	348	323	194	173	216	204	265	284
UMBRIA RADIO INBLU	6	-	1	-	-	-	*	-	-	1	-	2	-

TAV. 7 - ASCOLTATORI DELLA RADIO E DELLE DIVERSE EMITTENTI NEL GIORNO MEDIO PER FASCE ORARIE DI UN'ORA (stime in '000)

RadioTER	FASCE ORARIE											
	18:00-19:00	19:00-20:00	20:00-21:00	21:00-22:00	22:00-23:00	23:00-00:00	00:00-01:00	01:00-02:00	02:00-03:00	03:00-04:00	04:00-05:00	05:00-06:00
Totale Ascoltatori Radio	7438	6545	3920	1844	1750	1184	736	321	242	266	470	1919
LA RADIO ITALIANA - LRI	-	-	-	-	-	-	-	-	-	-	-	-
RADIO 80	25	27	13	4	2	2	2	3	3	3	-	1
RADIO BELLA & MONELLA	16	5	1	*	*	*	-	-	-	-	3	1
RADIO BIRIKINA	61	58	37	17	9	16	6	5	6	5	10	17
RADIO CAFE'	6	6	3	-	1	*	-	*	*	-	-	-
RADIO COMPANY	39	40	17	9	11	9	1	-	-	-	-	7
RADIO CORTINA	-	-	-	-	-	-	-	-	-	-	-	-
RADIO EASY NETWORK	13	6	3	3	*	-	-	-	1	-	-	-
RADIO GELOSA	12	5	2	1	1	-	-	-	-	-	-	2
RADIO MARILU'	22	11	7	1	5	*	-	2	-	1	-	2
RADIO PADOVA	7	8	2	3	3	1	1	1	-	-	-	*
RADIO PITERPAN	75	51	29	14	18	4	1	1	-	-	1	27
RADIO SORRISO	10	10	13	6	10	9	3	-	-	-	1	5
RADIO VALBELLUNA	*	1	*	-	-	-	-	-	-	-	-	-
RADIO VERONA	1	9	-	1	*	-	-	-	-	-	-	-
RADIO WOW	4	1	1	2	1	1	*	-	-	-	-	2
STEREOCITTA'	9	4	13	1	3	*	-	-	-	-	-	-
RADIO GIOCONDA	4	-	-	-	-	-	-	-	-	-	-	-
CANZONI E SORRISI	-	1	1	-	*	-	-	-	-	-	-	-
PANEBURROMARMELLATA	6	1	1	-	-	-	-	-	-	-	-	-
PUNTO RADIO	-	-	-	-	-	-	-	-	-	-	-	-
RADIO BRUNO	98	75	46	25	16	16	5	2	8	4	15	29
RADIO CENTRALE	1	1	1	*	-	-	-	-	-	-	-	1
RADIO FRESH	-	-	-	-	-	-	-	-	-	-	-	-
RADIO GAMMA	13	6	*	-	-	-	3	-	*	*	-	*
RADIO ICARO INBLU	1	*	*	-	-	-	-	-	-	-	-	-
RADIO INTERNATIONAL	3	2	1	-	1	-	*	-	-	-	-	1
RADIO MODENA 90 SOLO MUSICA ITALIANA	3	1	1	-	-	-	-	-	-	-	-	1
RADIO NETTUNO BOLOGNA UNO	1	2	*	-	-	-	-	-	-	-	-	-
RADIO PARMA	2	2	-	-	-	-	-	-	-	-	1	1
RADIO PICO	11	8	8	1	*	*	-	-	-	-	-	6
RADIO POLVERE DI STELLE	-	-	-	-	-	-	-	-	-	-	-	-
RADIO REGGIO	-	*	*	-	-	-	-	-	-	-	-	-
RADIO SOUND	2	-	-	3	-	1	-	-	-	-	-	-
RADIO SOUND - PIACENZA 24	1	*	2	-	-	-	-	-	-	-	1	2
RADIO STELLA	17	10	1	*	*	1	1	-	-	-	1	4
RADIO STUDIO DELTA	20	9	7	5	1	-	-	*	-	-	-	-
ANTENNA RADIO ESSE	1	*	-	-	-	-	-	-	-	-	-	-
CONTRORADIO	1	3	1	-	2	*	1	-	-	-	-	3
LADY RADIO	10	5	-	*	-	-	-	-	-	-	-	-
MITOLOGY '70 - '80	23	19	9	5	1	1	1	1	1	1	3	6
NOVARADIO	1	-	-	-	-	-	-	-	-	-	-	-
PUNTO RADIO	1	1	1	-	-	-	-	-	-	-	-	-
RADIO BLU	1	2	*	-	-	-	-	-	-	-	-	-
RADIO CUORE	15	10	2	6	2	2	1	-	-	-	-	-
RADIO DIVINA	-	-	-	-	-	-	-	-	-	-	-	-
RADIO EMME	-	1	1	-	-	-	-	-	-	-	-	-
RADIO FIRENZE 95 E 4 - POWERFULL STATION	1	1	1	-	-	-	-	-	-	-	-	-
RADIO LADY	-	1	-	-	-	-	-	-	-	-	-	-
RADIO NOSTALGIA	9	8	4	2	1	1	-	-	-	-	-	*
RADIO ROSA	*	-	1	1	1	-	-	-	-	-	-	-
RADIO SEI SEI VINTAGE	-	-	-	-	-	-	-	-	-	-	-	-
RADIO SIENA	-	1	-	-	-	-	-	-	-	-	-	-
RADIO SIEVE	-	-	-	-	3	-	-	-	-	-	-	-
RADIO SPORTIVA	102	83	84	44	44	14	2	2	2	1	3	28
RADIO STOP	10	9	*	3	3	*	-	-	-	-	-	5
RADIO TOSCANA	7	3	1	1	-	-	-	-	-	-	-	-
RDF 102E7	11	14	4	1	1	-	-	-	-	-	-	*
RADIO 70 80 90	4	5	-	-	-	-	-	-	-	-	-	-
RADIO ARANCIA	*	*	-	2	2	2	1	-	-	-	-	-
RADIO AZZURRA	5	1	2	-	*	-	*	-	-	-	-	-
RADIO LINEA NUMERO UNO LA RADIO DELLE MARCHE	4	4	2	1	*	*	*	-	-	-	-	-
RADIO TUA PUNTODUE	-	-	-	-	-	-	-	-	-	-	-	-
RADIO VERONICA	1	-	4	-	-	-	-	-	-	-	-	-
SKYLINE RADIO & SOUL SOLO MUSICA DI CLASSE	3	2	1	-	*	*	-	-	-	-	-	-
MAXRADIO-CLASSIC	1	-	-	-	-	-	-	-	-	-	-	-
MAXRADIO-ENERGY	*	-	-	-	-	-	-	-	-	-	-	-
RADIO DELTA	4	1	-	1	-	-	-	-	-	-	-	-
RADIO ONDA LIBERA	1	2	3	3	3	-	3	-	-	-	-	1
RADIO SUBASIO	172	158	91	54	52	38	21	6	6	4	7	48
UMBRIA RADIO INBLU	-	-	-	1	1	-	-	-	-	-	1	1


TAV. 7 - ASCOLTATORI DELLA RADIO E DELLE DIVERSE EMITTENTI NEL GIORNO MEDIO PER FASCE ORARIE DI UN'ORA (stime in '000)

	FASCE ORARIE												
	Totale	06:00-07:00	07:00-08:00	08:00-09:00	09:00-10:00	10:00-11:00	11:00-12:00	12:00-13:00	13:00-14:00	14:00-15:00	15:00-16:00	16:00-17:00	17:00-18:00
Totale Ascoltatori Radio	33216	4213	10074	12876	10433	12265	11480	7054	6956	7526	7600	9436	10245
CENTRO SUONO 101 E 3	16	*	1	2	1	-	3	2	*	5	1	1	4
CENTRO SUONO SPORT 101 E 5	69	2	7	7	5	11	13	9	3	10	7	10	15
DIMENSIONE SUONO ROMA IL RITMO DELLA CAPITALE	186	10	19	31	28	28	33	18	8	11	22	28	19
DIMENSIONE SUONO SOFT	240	15	18	30	39	45	45	39	18	12	38	41	43
M100	24	1	3	4	3	1	1	1	5	4	3	2	3
RADIO ANTENNA 1 107.1 ROMA	51	1	8	2	5	11	11	8	5	6	1	16	12
RADIO DOLCEMUSICA	24	-	*	2	7	4	5	2	1	*	*	7	5
RADIO GLOBO	261	24	52	66	50	40	50	13	18	22	28	46	44
RADIO IMMAGINE	17	-	-	1	*	5	3	3	*	*	2	3	3
RADIO LATINA	39	*	3	2	3	3	1	2	7	4	2	7	7
RADIO L'OLGIATA	3	-	-	1	*	-	-	-	-	-	-	-	-
RADIO LUNA	9	-	-	*	-	2	2	1	2	*	*	2	2
RADIO ROCK	94	2	11	18	12	18	20	9	10	2	5	8	10
RADIO SEI	42	4	11	8	10	8	8	4	7	10	5	11	9
RADIO SHOW ITALIA 103E5	2	-	-	-	-	-	*	-	-	-	-	1	-
RADIO SONICA	14	-	2	2	3	*	*	1	*	1	1	2	1
RADIO SPAZIO BLU	7	-	2	1	*	-	2	-	-	-	1	-	-
RADIO STUDIO 93 - SOLO BELLE CANZONI	27	4	2	2	1	3	3	4	4	7	2	6	8
RADIOCASSINOSTEREO	12	1	-	2	2	5	-	*	1	2	2	2	1
RAI RADIO3 CLASSICA	93	4	11	12	13	12	16	9	11	10	6	11	15
RAM POWER 102 E 7 UNO LO RICORDI UNO LO VIVI	206	10	29	30	21	35	29	15	9	18	13	31	34
RETE SPORT	73	9	7	9	7	13	8	6	7	12	7	10	7
RTR 99 CANZONI E PAROLE FUORI DAL CORO	61	12	29	33	33	27	22	8	8	7	13	14	9
SIMPLY RADIO	11	1	*	4	2	3	5	4	2	2	5	6	4
TELE RADIO STEREO	109	1	16	22	13	30	28	17	18	12	16	16	25
RADIO CALIFORNIA	6	-	2	2	2	2	2	3	-	*	1	1	*
RADIO CENTRALE	4	-	-	-	1	1	2	2	2	-	-	*	*
RADIO CIAO	57	7	8	11	17	22	9	7	5	7	5	8	8
RADIO DELTA 1	62	4	6	15	7	10	17	4	2	7	13	12	11
RADIO PARSIFAL	51	*	3	9	5	15	11	5	5	5	3	7	10
RADIO PLANET - CORAZON LATINO	8	1	*	1	*	*	-	-	-	-	2	1	3
RADIO PLAY CAPITAL - LE PIU' BELLE CANZONI ALLA RADIO	49	3	4	6	8	12	12	4	8	6	6	5	8
STUDIO 5 PIU' MUSICA, PIU' EMOZIONE	19	1	4	3	1	1	3	*	1	*	2	2	6
1 STATION RADIO	13	1	1	1	1	-	1	3	3	-	1	5	2
A.R.C. RETE 101	19	-	2	3	6	6	5	2	3	1	2	6	8
RADIO ALFA	36	-	3	2	6	4	9	7	-	3	3	2	4
RADIO AMORE	25	-	4	1	-	1	1	4	4	*	1	3	-
RADIO AMORE NAPOLI	4	-	-	-	-	-	-	-	-	*	-	1	1
RADIO AZZURRA	3	2	-	-	*	*	*	*	*	*	*	-	2
RADIO BALLA BALLA	43	1	1	9	8	11	10	7	1	*	3	6	8
RADIO BASE	9	-	-	-	*	4	-	4	-	1	-	-	4
RADIO BUSSOLA 24	11	-	*	3	3	4	*	1	2	1	*	*	-
RADIO CAPRI	10	-	*	4	-	-	-	-	3	-	-	-	-
RADIO CLUB 91	29	-	*	4	-	1	3	2	*	2	6	5	6
RADIO CRC TARGATO ITALIA	26	-	2	3	2	3	5	1	3	3	-	4	3
RADIO IBIZA	360	16	37	59	55	58	52	34	33	35	28	50	56
RADIO KISS KISS ITALIA TUTTA MUSICA ITALIANA	617	13	61	88	59	100	110	54	46	60	58	81	84
RADIO KISS KISS NAPOLI	478	19	52	59	60	71	92	80	72	56	53	66	67
RADIO MARTE	314	11	26	49	52	66	68	62	35	44	37	46	64
RADIO NAPOLI	45	5	11	11	10	13	7	9	-	3	-	*	2
RADIO PUNTO NUOVO	37	2	4	7	9	6	4	1	5	5	8	2	2
RCS75 - RADIO CASTELLUCCIO	7	-	3	4	3	3	3	-	-	-	-	2	1
RPZ - RADIO PUNTO ZERO	48	3	9	6	1	5	4	5	2	6	7	3	3
STUDIO ELLE	9	-	4	1	*	4	1	3	-	*	2	4	1
CICCIO RICCIO	123	15	14	22	17	25	31	9	13	10	7	9	17
DISCOBOX - CICCIO RICCIO 2	5	-	-	-	-	*	-	1	-	*	*	3	-
LOVE FM - I LOVE RADIO	104	14	13	23	22	25	28	19	12	15	12	16	17
RADIO CITTADELLA	7	-	3	3	-	1	1	1	-	-	-	-	1
RADIO GAMMA	46	7	8	13	22	13	12	6	4	2	2	5	3
RADIO MASTER	15	3	-	2	2	*	3	3	2	2	*	1	*
RADIO MI PIACI	31	6	8	11	16	15	7	-	1	1	6	3	3
RADIO PETERPAN LA RADIO DEL SALENTO	17	-	-	2	-	1	-	2	-	2	*	2	5
RADIO POPIZZ	20	1	1	5	3	7	6	1	*	1	-	3	1
RADIO PUGLIA	53	1	2	10	8	16	14	6	5	7	5	11	9
RADIO SELENE	46	2	1	1	6	6	10	5	4	5	4	8	4
RADIO SYSTEM	4	*	2	2	1	*	2	*	*	*	2	*	*
RADIO VENERE	16	*	1	2	*	2	3	*	*	1	*	2	4
RADIONORBA, LA RADIO DEL SUD	661	34	85	125	119	153	167	68	54	55	58	88	123
RADIONORBAMUSIC	119	4	11	16	13	17	16	8	5	5	6	15	14
RITMO 80 - LA RADIO DEI FOREVER YOUNG	58	8	8	9	9	10	23	7	5	1	7	3	6
RADIO CARINA	68	6	6	12	28	33	23	14	3	2	11	11	15
RADIO POTENZA CENTRALE ... E' UNA POTENZA DI RADIO!	60	*	4	14	13	27	14	5	5	4	2	5	8
ANTENNA FEBEA	10	-	1	*	-	2	-	1	3	1	2	*	2
ITALIA NEWS 24	182	10	14	21	12	13	15	21	7	3	23	16	24
PLAY RADIO	*	-	-	-	-	-	-	-	-	-	-	*	*
PRIMARADIO COSENZA	1	-	-	-	-	-	-	-	-	1	-	-	-
RADIO AZZURRA	7	-	6	2	-	*	1	-	-	-	-	-	*
RADIO COSENZA NORD	12	-	2	-	-	3	4	-	-	1	3	3	4
RADIO ENNE LAMEZIA	26	1	2	10	3	4	3	1	*	1	3	2	2
RADIO ITALIANISSIMA	4	-	-	-	-	-	-	-	*	-	*	-	-
RADIO JUKE BOX	73	8	6	13	11	4	10	4	2	2	8	9	15
RADIO MOVIDA	3	-	-	3	-	3	-	-	-	-	-	-	-
RADIO RICORDI	82	8	17	21	15	10	15	7	9	1	8	12	9
RADIO TOURING 104	19	*	*	1	1	*	*	1	3	2	1	8	1
RLB	16	-	3	4	6	5	5	4	1	3	5	5	3
BELLA RADIO	39	-	5	7	13	16	6	8	8	2	2	5	5
ETNA RADIO	5	1	1	-	-	*	-	1	-	-	1	1	1

TAV. 7 - ASCOLTATORI DELLA RADIO E DELLE DIVERSE EMITTENTI NEL GIORNO MEDIO PER FASCE ORARIE DI UN'ORA (stime in '000)

	FASCE ORARIE											
	18:00-19:00	19:00-20:00	20:00-21:00	21:00-22:00	22:00-23:00	23:00-00:00	00:00-01:00	01:00-02:00	02:00-03:00	03:00-04:00	04:00-05:00	05:00-06:00
Totale Ascoltatori Radio	7438	6545	3920	1844	1750	1184	736	321	242	266	470	1919
CENTRO SUONO 101 E 3	2	1	1	-	-	-	-	-	-	-	-	-
CENTRO SUONO SPORT 101 E 5	10	6	3	3	-	-	-	-	-	-	-	1
DIMENSIONE SUONO ROMA IL RITMO DELLA CAPITALE	19	10	5	1	2	5	4	-	-	1	1	3
DIMENSIONE SUONO SOFT	35	32	16	7	8	12	4	3	3	3	5	8
M100	4	2	1	1	-	-	-	-	-	-	-	-
RADIO ANTENNA 1 107.1 ROMA	5	7	*	1	1	1	*	-	-	-	-	-
RADIO DOLCEMUSICA	-	-	-	-	3	-	-	-	-	-	-	-
RADIO GLOBO	40	34	17	7	7	3	2	2	2	5	2	14
RADIO IMMAGINE	1	*	*	-	-	-	-	1	1	-	-	*
RADIO LATINA	6	3	4	-	-	1	*	-	-	-	-	*
RADIO L'OLGIATA	1	-	-	2	-	-	-	-	-	-	-	-
RADIO LUNA	-	-	-	-	-	-	-	-	-	-	-	-
RADIO ROCK	16	16	5	2	8	-	1	1	-	-	-	1
RADIO SEI	6	2	6	3	4	2	-	-	-	-	-	-
RADIO SHOW ITALIA 103E5	-	-	-	-	-	-	-	-	-	-	-	-
RADIO SONICA	1	1	-	3	1	-	-	-	-	-	-	-
RADIO SPAZIO BLU	-	1	-	-	-	-	-	-	-	-	-	1
RADIO STUDIO 93 - SOLO BELLE CANZONI	3	2	1	-	2	-	-	1	-	-	-	-
RADIOCASSINOSTEREO	4	1	1	-	-	-	-	-	-	-	-	-
RAI RADIO3 CLASSICA	13	10	6	3	11	9	4	-	1	1	3	3
RAM POWER 102 E 7 UNO LO RICORDI UNO LO VIVI	33	33	14	9	4	3	3	-	-	-	-	8
RETE SPORT	10	2	3	2	6	2	1	*	1	*	*	2
RTR 99 CANZONI E PAROLE FUORI DAL CORO	7	6	3	1	2	-	-	-	-	-	-	3
SIMPLY RADIO	2	2	-	2	2	-	2	-	-	-	-	-
TELE RADIO STEREO	17	13	10	6	5	6	-	-	-	-	-	-
RADIO CALIFORNIA	*	-	*	-	*	-	-	-	-	-	-	-
RADIO CENTRALE	*	*	-	-	-	-	-	-	-	-	-	-
RADIO CIAO	7	8	2	3	-	*	-	-	*	-	-	-
RADIO DELTA 1	11	5	2	3	-	-	*	-	-	-	-	-
RADIO PARSIFAL	11	11	3	3	*	-	-	-	-	-	-	-
RADIO PLANET - CORAZON LATINO	5	-	-	-	-	-	-	-	-	-	-	-
RADIO PLAY CAPITAL - LE PIU' BELLE CANZONI ALLA RADIO	*	2	4	2	4	3	1	-	-	-	-	-
STUDIO 5 PIU' MUSICA, PIU' EMOZIONE	1	1	2	-	-	-	-	-	-	-	-	-
1 STATION RADIO	4	3	-	-	-	*	*	*	-	-	-	-
A.R.C. RETE 101	1	4	-	*	*	-	-	-	-	-	-	-
RADIO ALFA	2	5	1	-	-	-	-	-	-	-	-	1
RADIO AMORE	-	3	-	-	6	1	-	-	-	-	-	-
RADIO AMORE NAPOLI	-	2	2	-	-	-	-	-	-	-	-	-
RADIO AZZURRA	-	-	-	-	-	*	-	-	-	-	-	-
RADIO BALLA BALLA	3	*	8	5	5	5	5	-	-	-	-	-
RADIO BASE	-	-	-	-	-	-	-	-	-	-	-	-
RADIO BUSSOLA 24	*	1	1	-	*	-	-	-	-	-	-	-
RADIO CAPRI	1	3	3	-	*	*	-	-	-	-	-	-
RADIO CLUB 91	4	1	*	-	*	-	-	-	-	-	-	-
RADIO CRC TARGATO ITALIA	-	1	1	1	1	*	-	-	-	-	-	-
RADIO IBIZA	38	55	40	24	16	12	11	-	3	-	1	10
RADIO KISS KISS ITALIA TUTTA MUSICA ITALIANA	90	66	35	5	20	7	2	4	1	2	6	6
RADIO KISS KISS NAPOLI	71	58	28	19	14	5	6	1	1	1	4	10
RADIO MARTE	52	42	8	1	13	*	1	1	-	-	2	7
RADIO NAPOLI	2	*	2	4	-	-	1	1	1	1	1	1
RADIO PUNTO NUOVO	1	4	4	1	*	*	-	-	-	-	-	-
RCS75 - RADIO CASTELLUCCIO	1	-	-	-	-	-	-	-	-	-	-	-
RPZ - RADIO PUNTO ZERO	5	7	3	1	1	4	-	-	-	-	2	-
STUDIO ELLE	1	-	-	-	-	-	-	-	-	-	-	-
CICCIO RICCIO	13	11	7	5	3	-	-	-	-	-	-	1
DISCOBOX - CICCIO RICCIO 2	1	-	-	-	-	-	-	-	-	-	-	-
LOVE FM - I LOVE RADIO	14	9	8	*	1	2	2	-	1	1	3	5
RADIO CITTADELLA	2	*	-	-	-	-	-	-	-	-	-	-
RADIO GAMMA	1	1	1	-	*	-	-	-	-	-	-	1
RADIO MASTER	2	1	1	*	-	-	-	-	-	-	-	*
RADIO MI PIACI	-	2	2	-	-	-	-	-	-	-	-	-
RADIO PETERPAN LA RADIO DEL SALENTO	5	2	-	-	-	-	-	-	-	-	-	3
RADIO POPIZZ	4	4	*	-	-	-	-	-	-	-	-	-
RADIO PUGLIA	8	15	3	-	-	-	-	-	-	-	-	*
RADIO SELENE	8	2	-	2	*	-	1	-	-	3	3	3
RADIO SYSTEM	*	*	*	*	*	*	-	-	-	-	-	*
RADIO VENERE	4	-	-	-	-	-	-	-	-	-	-	-
RADIONORBA, LA RADIO DEL SUD	76	83	36	12	15	9	2	-	-	-	*	22
RADIONORBAMUSIC	12	10	8	3	1	1	2	-	-	1	4	2
RITMO 80 - LA RADIO DEI FOREVER YOUNG	6	6	1	3	-	2	*	-	-	*	-	-
RADIO CARINA	4	3	4	-	*	-	-	-	-	-	-	4
RADIO POTENZA CENTRALE ... E' UNA POTENZA DI RADIO!	6	9	2	2	2	-	-	-	-	-	1	1
ANTENNA FEBEA	-	2	-	*	-	-	-	-	-	-	-	-
ITALIA NEWS 24	12	6	11	8	4	4	2	2	1	-	2	2
PLAY RADIO	-	-	-	-	-	-	-	-	-	-	-	-
PRIMARADIO COSENZA	-	-	-	-	-	-	-	-	-	-	-	-
RADIO AZZURRA	*	1	-	-	-	-	-	-	-	-	-	-
RADIO COSENZA NORD	1	-	-	-	-	-	-	-	-	-	-	-
RADIO ENNE LAMEZIA	1	*	-	-	-	2	1	-	-	1	-	1
RADIO ITALIANISSIMA	3	-	-	-	1	1	-	-	-	-	-	-
RADIO JUKE BOX	9	9	7	1	1	2	-	-	-	-	-	-
RADIO MOVIDA	-	-	-	-	-	-	-	-	-	-	-	-
RADIO RICORDI	10	17	13	8	8	4	-	-	-	-	-	-
RADIO TOURING 104	*	1	-	-	-	-	-	-	-	3	-	-
RLB	5	3	4	-	-	2	-	-	-	-	-	-
BELLA RADIO	6	7	7	-	5	4	-	-	-	-	-	-
ETNA RADIO	2	1	1	-	-	-	-	-	-	-	-	-

TAV. 7 - ASCOLTATORI DELLA RADIO E DELLE DIVERSE EMITTENTI NEL GIORNO MEDIO PER FASCE ORARIE DI UN'ORA (stime in '000)

	FASCE ORARIE												
	Totale	06:00-07:00	07:00-08:00	08:00-09:00	09:00-10:00	10:00-11:00	11:00-12:00	12:00-13:00	13:00-14:00	14:00-15:00	15:00-16:00	16:00-17:00	17:00-18:00
Totale Ascoltatori Radio	33216	4213	10074	12876	10433	12265	11480	7054	6956	7526	7600	9436	10245
FM ITALIA	30	-	2	5	2	2	5	6	4	*	-	6	*
PRIMARADIO	15	2	-	3	3	3	4	3	2	-	-	4	2
R.S.C. RADIO STUDIO CENTRALE	72	5	3	13	15	21	22	10	15	7	4	9	9
RADIO ACTION	1	-	-	1	1	1	1	-	-	-	-	-	-
RADIO AMORE	34	7	7	7	2	5	1	1	3	4	3	1	3
RADIO AMORE DANCE	10	-	6	5	2	-	1	-	1	2	-	-	-
RADIO AMORE NOSTALGIA	37	8	12	7	7	4	5	8	7	3	3	7	8
RADIO ARCOBALENO	1	-	-	*	-	*	-	*	-	-	-	-	-
RADIO BATTIKUORE	9	-	1	1	*	1	-	-	-	3	-	-	-
RADIO FLASH 'LA RADIO CHE FUNZIONA'	1	-	-	1	1	1	1	-	-	-	-	-	*
RADIO JUKE BOX	65	4	1	8	15	24	23	17	4	10	12	17	14
RADIO MARGHERITA GIOVANE	16	*	-	5	4	-	-	-	-	*	2	-	-
RADIO MARGHERITA MUSICA ITALIANA	639	36	71	131	158	167	136	85	73	74	54	80	82
RADIO MIA	5	1	-	1	2	1	-	-	-	1	-	3	-
RADIO SHOW	2	-	*	*	*	*	*	2	*	-	-	*	-
RADIO TAORMINA	5	-	-	1	-	2	2	1	-	-	-	*	1
RADIO TIME	19	*	-	2	1	4	2	1	-	3	*	2	2
RADIO TIME 90	7	*	1	2	2	2	2	-	-	1	4	4	4
RGS RADIOGIORNALE DI SICILIA	102	2	11	7	2	6	3	17	10	16	6	1	14
RMC 101	9	-	-	-	4	1	1	-	-	-	-	2	*
RTA - RADIO TIVU' AZZURRA	2	-	-	*	*	-	-	*	*	2	2	2	2
STUDIO 90 ITALIA SOLO MUSICA ITALIANA	78	2	8	11	7	15	10	4	5	4	2	9	19
RADIO SINTONY	39	1	4	5	13	11	8	8	3	6	2	4	3
RADIO SUPER SOUND	14	*	*	1	*	*	1	3	1	1	*	1	4
RADIOLINA	74	*	4	8	11	18	7	7	8	8	8	9	9
ALTRA RADIO	1565	117	259	346	300	304	303	217	207	233	243	277	312
NON RICORDA QUALE RADIO	1001	28	90	125	132	184	177	81	95	128	108	165	181

TAV. 7 - ASCOLTATORI DELLA RADIO E DELLE DIVERSE EMITTENTI NEL GIORNO MEDIO PER FASCE ORARIE DI UN'ORA (stime in '000)

Radio	FASCE ORARIE											
	18:00-19:00	19:00-20:00	20:00-21:00	21:00-22:00	22:00-23:00	23:00-00:00	00:00-01:00	01:00-02:00	02:00-03:00	03:00-04:00	04:00-05:00	05:00-06:00
Totale Ascoltatori Radio	7438	6545	3920	1844	1750	1184	736	321	242	266	470	1919
FM ITALIA	6	3	-	-	-	-	-	-	-	-	-	-
PRIMARADIO	1	-	2	-	-	-	-	-	-	-	-	-
R.S.C. RADIO STUDIO CENTRALE	6	6	6	2	*	*	*	-	-	-	-	1
RADIO ACTION	-	-	-	1	-	-	-	-	-	-	-	-
RADIO AMORE	1	4	1	1	1	-	-	-	-	-	7	7
RADIO AMORE DANCE	*	-	-	-	-	-	-	-	-	-	-	-
RADIO AMORE NOSTALGIA	*	1	2	-	*	*	-	-	-	-	7	7
RADIO ARCOBALENO	-	-	-	-	-	-	-	-	-	-	-	-
RADIO BATTIKUORE	-	-	-	3	3	-	-	-	-	-	-	-
RADIO FLASH 'LA RADIO CHE FUNZIONA'	1	1	-	-	-	-	-	-	-	-	-	-
RADIO JUKE BOX	6	8	4	-	-	-	-	4	-	-	-	2
RADIO MARGHERITA GIOVANE	1	1	*	-	-	-	-	-	-	-	-	6
RADIO MARGHERITA MUSICA ITALIANA	33	43	20	6	6	4	3	1	1	1	1	20
RADIO MIA	2	2	-	-	1	-	-	-	-	-	-	-
RADIO SHOW	*	-	-	-	-	-	-	-	-	-	-	-
RADIO TAORMINA	-	-	-	-	-	-	-	-	-	-	-	-
RADIO TIME	1	3	1	-	-	-	-	-	-	-	-	-
RADIO TIME 90	1	-	-	-	-	-	-	-	-	-	-	-
RGS RADIOGIORNALE DI SICILIA	4	12	4	1	1	-	-	-	-	-	*	1
RMC 101	-	1	-	-	-	-	-	-	-	-	-	-
RTA - RADIO TIVU' AZZURRA	-	-	-	-	-	-	-	-	-	-	-	-
STUDIO 90 ITALIA SOLO MUSICA ITALIANA	4	11	3	-	1	-	-	1	-	*	-	-
RADIO SINTONY	1	1	1	-	1	1	-	-	-	-	-	*
RADIO SUPER SOUND	2	1	-	-	-	-	-	-	-	-	-	-
RADIOLINA	7	3	6	*	-	-	-	-	-	-	-	*
ALTRA RADIO	239	218	131	68	64	49	43	19	21	17	9	56
NON RICORDA QUALE RADIO	131	116	64	41	54	23	11	3	6	7	6	39