

INDICE

- [TAV. 6 - ASCOLTATORI NEL GIORNO MEDIO PER FASCE ORARIE DI UN'ORA E PER TARGET](#)
- [TAV. 6 - ASCOLTATORI NEL GIORNO MEDIO PER FASCE ORARIE DI UN'ORA E PER TARGET \(Base: UOMINI\)](#)
- [TAV. 6 - ASCOLTATORI NEL GIORNO MEDIO PER FASCE ORARIE DI UN'ORA E PER TARGET \(Base: DONNE\)](#)
- [TAV. 6 - ASCOLTATORI NEL GIORNO MEDIO PER FASCE ORARIE DI UN'ORA E PER TARGET \(Base: RA\)](#)
- [TAV. 7 - ASCOLTATORI DELLA RADIO E DELLE DIVERSE EMITTENTI NEL GIORNO MEDIO PER FASCE ORARIE DI UN'ORA](#)

TAV. 6 - ASCOLTATORI NEL GIORNO MEDIO PER FASCE ORARIE DI UN'ORA E PER TARGET (stime in '000)


	FASCE ORARIE													
	Popolazione	Totale Giorno Medio	06:00-07:00	07:00-08:00	08:00-09:00	09:00-10:00	10:00-11:00	11:00-12:00	12:00-13:00	13:00-14:00	14:00-15:00	15:00-16:00	16:00-17:00	17:00-18:00
Base	52974	33689	4454	10267	12896	10248	12512	11735	7074	6902	7749	7483	9601	11001
SESSO														
Maschio	25619	18069	3035	6327	7077	5488	6471	6022	3847	4021	4629	4414	5399	6321
Femmina	27355	15621	1419	3941	5818	4760	6041	5713	3227	2881	3120	3069	4202	4681
RESPONSABILE ACQUISTI	35898	22601	3001	7020	9036	7233	8782	8184	4866	4522	4948	4939	6304	7196
FASCE D'ETA'														
14-17 anni	2293	1634	78	294	291	173	323	319	212	274	388	297	472	486
18-24 anni	4170	2782	193	440	661	523	776	816	482	571	760	635	879	1027
25-34 anni	6580	4589	526	1210	1672	1272	1593	1606	968	1009	1229	1062	1341	1611
35-44 anni	8123	6120	831	2106	2696	1991	2420	2353	1520	1571	1713	1668	1971	2324
45-54 anni	9759	7258	1200	2577	3097	2368	2926	2775	1655	1582	1758	1739	2203	2578
55-64 anni	8264	5345	854	1864	2219	1846	2149	1979	1156	1129	1118	1195	1498	1671
Oltre 64 anni	13785	5961	773	1777	2260	2075	2325	1888	1080	766	784	887	1236	1305
TITOLO DI STUDIO														
Laurea	7978	5520	515	1766	2277	1257	1493	1479	903	970	1023	856	1179	1676
Diploma	16384	11807	1500	3561	4665	3575	4551	4314	2559	2600	2949	2760	3603	4139
Licenza media inferiore	20454	13565	2029	4224	5017	4425	5335	5051	3097	2935	3331	3401	4235	4591
Licenza elementare/nessun titolo	8158	2797	411	717	936	991	1133	892	514	397	446	466	583	595
AMPIEZZA CENTRO														
Fino a 10 mila	16029	10115	1439	3095	3808	3038	3736	3457	2118	2046	2439	2344	2981	3340
Da 10 a 30 mila	13017	8316	1115	2588	3246	2649	3220	3031	1726	1691	1972	1922	2506	2808
Da 30 a 100 mila	11472	7409	993	2228	2818	2245	2828	2632	1574	1461	1641	1645	2076	2481
Da 100 a 250 mila	4329	2790	314	877	1083	792	935	937	625	653	663	589	735	891
Oltre 250 mila	8127	5060	594	1479	1941	1524	1793	1678	1031	1051	1033	984	1302	1482
AREA GEOGRAFICA														
Nord Ovest	14139	8915	1208	2887	3526	2707	3216	3036	1855	1984	2351	2111	2622	2965
Nord Est	10218	6920	982	2470	2851	2280	2677	2449	1568	1581	1787	1699	2016	2312
Centro	10575	6821	867	1996	2628	1992	2354	2243	1383	1326	1485	1482	1924	2180
Sud e Isole	18042	11032	1397	2915	3891	3269	4265	4007	2268	2011	2127	2191	3038	3544
PROFESSIONE														
Imprenditore, libero professionista	1763	1353	152	439	660	479	540	506	323	345	364	345	427	477
Artigiano, commerciante, agricoltore	3494	2725	520	1095	1380	1270	1388	1345	814	866	934	1004	1134	1161
Dirigente, quadro, funzionario	1654	1292	175	542	619	288	283	296	181	216	240	167	224	371
Impiegato, insegnante	8002	5985	683	2172	2593	1447	1735	1699	1093	1210	1340	1178	1511	2100
Operaio, commesso, agricoltore	9198	6990	1680	2758	2783	2417	2839	2722	1929	1989	2223	2148	2462	2726
Casalinga	7507	3618	277	760	1297	1348	1717	1573	732	503	503	621	887	919
Studente	4485	2982	111	454	592	354	622	647	380	477	667	524	800	928
Pensionato	10909	5083	615	1479	1921	1761	2038	1634	929	674	728	816	1109	1130
Non occupato	5962	3663	241	569	1051	884	1350	1314	693	622	748	680	1047	1191
REGIONE														
Piemonte	3854	2351	295	739	942	721	870	843	519	538	651	585	726	836
Valle d'Aosta	110	75	8	28	31	25	25	32	11	20	25	20	25	26
Lombardia	8784	5650	778	1864	2217	1712	2038	1876	1141	1229	1442	1331	1644	1858
Trentino Alto Adige	922	581	127	236	232	169	193	192	138	149	142	113	122	169
Veneto	4302	2970	405	1064	1251	1041	1195	1073	687	673	755	776	968	1075
Friuli	1079	791	126	305	336	259	287	285	197	196	189	204	230	274
Liguria	1391	840	127	256	336	249	283	285	184	197	233	175	227	246
Emilia Romagna	3915	2578	325	865	1032	811	1002	899	547	562	700	607	697	793
Toscana	3300	2118	258	643	786	586	692	638	433	457	488	443	563	666
Umbria	779	514	56	138	196	121	163	169	91	83	124	126	150	160
Marche	1346	875	105	265	347	236	305	287	180	161	193	225	268	315
Lazio	5149	3314	449	950	1299	1049	1194	1150	679	624	679	688	943	1040
Abruzzo	1160	745	112	228	298	228	270	275	141	137	171	169	227	226
Molise	274	164	19	39	54	52	71	58	31	36	39	24	41	50
Campania	5025	3073	387	853	1064	917	1205	1106	641	575	580	622	837	996
Puglia	3542	2290	288	645	908	729	945	919	498	388	425	447	609	719
Basilicata	501	314	59	74	102	88	109	106	55	52	51	64	82	110
Calabria	1709	991	104	227	339	266	383	371	188	184	207	224	297	324
Sicilia	4362	2553	304	588	795	722	947	873	536	489	458	474	704	853
Sardegna	1469	903	125	262	330	267	335	299	177	150	195	168	241	267

TAV. 6 - ASCOLTATORI NEL GIORNO MEDIO PER FASCE ORARIE DI UN'ORA E PER TARGET (stime in '000)

	FASCE ORARIE											
	18:00-19:00	19:00-20:00	20:00-21:00	21:00-22:00	22:00-23:00	23:00-00:00	00:00-01:00	01:00-02:00	02:00-03:00	03:00-04:00	04:00-05:00	05:00-06:00
Base	7914	7463	5004	2427	2453	2007	1169	416	317	313	460	1909
SESSO												
Maschio	4674	4430	2950	1436	1493	1215	712	264	219	226	336	1304
Femmina	3240	3032	2054	991	960	792	456	152	97	87	123	605
RESPONSABILE ACQUISTI	5147	4751	3052	1487	1513	1225	674	256	188	199	289	1258
FASCE D'ETA'												
14-17 anni	333	363	318	145	143	102	83	24	15	5	4	42
18-24 anni	665	755	666	347	395	353	247	90	55	37	42	118
25-34 anni	1160	1156	874	436	422	333	223	68	54	53	71	296
35-44 anni	1661	1551	980	396	398	324	117	29	34	38	78	406
45-54 anni	1889	1661	980	441	474	346	168	75	62	68	110	537
55-64 anni	1257	1134	692	337	318	245	134	54	35	57	76	305
Oltre 64 anni	948	842	494	324	302	305	196	76	61	55	78	205
TITOLO DI STUDIO												
Laurea	1420	1423	871	362	390	331	186	36	32	21	36	161
Diploma	3055	2971	1894	895	916	781	474	144	103	101	151	668
Licenza media inferiore	3044	2680	1990	1010	1007	793	447	193	137	159	230	1003
Licenza elementare/nessun titolo	395	388	249	160	140	103	62	43	44	33	43	77
AMPIEZZA CENTRO												
Fino a 10 mila	2258	2058	1371	684	753	576	309	99	91	85	141	638
Da 10 a 30 mila	1900	1714	1177	592	591	485	264	81	86	92	128	530
Da 30 a 100 mila	1789	1806	1203	596	557	484	287	113	61	64	92	405
Da 100 a 250 mila	705	668	458	182	174	167	120	55	40	30	41	140
Oltre 250 mila	1262	1217	795	373	378	294	190	67	39	42	58	196
AREA GEOGRAFICA												
Nord Ovest	2069	1756	1173	631	605	481	263	82	70	63	138	542
Nord Est	1622	1403	922	440	432	338	205	62	41	65	95	399
Centro	1540	1527	873	475	477	412	250	88	71	75	81	343
Sud e isole	2683	2778	2037	882	939	775	450	183	135	110	145	625
PROFESSIONE												
Imprenditore, libero professionista	368	382	242	95	89	83	45	11	11	11	16	60
Artigiano, commerciante, agricoltore	894	854	455	183	192	158	77	29	29	30	38	200
Dirigente, quadro, funzionario	413	420	249	98	75	64	32	6	5	1	7	40
Impiegato, insegnante	1668	1518	891	354	393	323	175	49	26	19	34	252
Operaio, commesso, agricoltore	1683	1498	1097	602	593	384	212	110	91	136	245	937
Casalinga	576	487	309	191	128	105	67	32	15	11	20	76
Studente	628	728	631	304	308	260	181	45	33	12	17	59
Pensionato	817	726	436	258	282	287	175	65	57	49	61	166
Non occupato	869	849	693	342	392	342	205	70	51	45	22	120
REGIONE												
Piemonte	588	506	327	171	166	127	90	21	21	24	46	121
Valle d'Aosta	13	20	16	7	7	1	1	*	*	-	1	7
Lombardia	1291	1087	731	377	370	304	154	50	38	28	75	366
Trentino Alto Adige	124	93	73	35	31	18	8	1	5	10	15	42
Veneto	721	615	375	193	200	150	90	27	19	33	43	187
Friuli	178	176	112	47	49	45	21	5	5	4	13	49
Liguria	176	143	100	75	62	49	18	11	11	11	16	47
Emilia Romagna	600	519	362	165	153	126	86	30	12	18	23	120
Toscana	498	453	269	160	155	116	64	22	20	25	28	122
Umbria	104	109	63	37	32	26	20	6	7	2	8	27
Marche	206	212	99	61	63	60	24	13	12	12	10	24
Lazio	733	753	442	216	227	211	141	47	31	36	36	169
Abruzzo	184	172	104	43	48	53	36	11	6	8	11	50
Molise	28	35	23	16	15	6	4	1	3	4	*	6
Campania	771	787	586	266	275	241	140	56	28	24	33	150
Puglia	595	622	524	202	219	162	105	36	37	33	43	139
Basilicata	68	85	53	31	29	15	9	7	4	4	7	26
Calabria	212	252	176	85	108	96	35	21	22	14	14	52
Sicilia	630	631	428	170	178	144	92	33	21	13	22	144
Sardegna	195	193	143	69	67	59	30	19	12	10	14	58

TAV. 6 - ASCOLTATORI NEL GIORNO MEDIO PER FASCE ORARIE DI UN'ORA E PER TARGET (stime in '000)

Base: UOMINI

	FASCE ORARIE													
	Popolazione	Totale Giorno Medio	06:00-07:00	07:00-08:00	08:00-09:00	09:00-10:00	10:00-11:00	11:00-12:00	12:00-13:00	13:00-14:00	14:00-15:00	15:00-16:00	16:00-17:00	17:00-18:00
Base	25619	18069	3035	6327	7077	5488	6471	6022	3847	4021	4629	4414	5399	6321
SESSO														
Maschio	25619	18069	3035	6327	7077	5488	6471	6022	3847	4021	4629	4414	5399	6321
Femmina	-	-	-	-	-	-	-	-	-	-	-	-	-	-
RESPONSABILE ACQUISTI	14876	10517	1809	3793	4299	3308	3894	3553	2291	2289	2601	2540	3059	3618
FASCE D'ETA'														
14-17 anni	1215	842	39	153	155	101	163	168	129	146	183	158	249	242
18-24 anni	2183	1444	135	281	329	262	400	380	223	279	411	350	462	532
25-34 anni	3346	2389	387	772	897	678	810	809	517	580	713	630	756	886
35-44 anni	4061	3214	609	1332	1473	1107	1293	1248	834	953	1069	1015	1110	1360
45-54 anni	4821	3834	828	1619	1699	1276	1499	1412	923	957	1079	990	1199	1477
55-64 anni	3997	2915	584	1126	1228	991	1080	1029	672	668	678	711	886	1007
Oltre 64 anni	5996	3430	453	1043	1296	1072	1225	977	549	438	496	561	737	817
TITOLO DI STUDIO														
Laurea	3836	2741	321	974	1149	619	692	658	395	464	511	428	557	851
Diploma	8699	6530	1028	2264	2652	1951	2426	2255	1412	1561	1781	1670	2098	2423
Licenza media inferiore	10606	7606	1479	2785	2897	2569	2944	2783	1851	1839	2110	2114	2501	2781
Licenza elementare/nessun titolo	2478	1192	206	304	379	348	408	326	190	156	226	202	243	266
AMPIEZZA CENTRO														
Fino a 10 mila	7615	5343	986	1918	2070	1621	1878	1774	1154	1195	1435	1338	1643	1894
Da 10 a 30 mila	6123	4384	744	1600	1754	1374	1599	1502	922	987	1193	1112	1387	1615
Da 30 a 100 mila	5634	4102	705	1419	1585	1230	1541	1367	893	862	988	1009	1229	1442
Da 100 a 250 mila	2170	1495	212	534	606	429	487	464	340	362	376	352	431	522
Oltre 250 mila	4076	2744	388	856	1062	834	967	914	538	615	637	603	709	848
AREA GEOGRAFICA														
Nord Ovest	6842	4773	825	1792	1927	1483	1696	1630	1036	1159	1386	1233	1466	1754
Nord Est	4958	3611	619	1464	1522	1229	1413	1271	824	921	1027	1026	1180	1362
Centro	5069	3630	567	1149	1402	1070	1195	1123	743	718	856	835	1032	1178
Sud e isole	8750	6055	1025	1922	2226	1706	2167	1999	1245	1224	1360	1321	1722	2027
PROFESSIONE														
Imprenditore, libero professionista	1184	936	127	333	463	344	386	354	228	247	270	257	302	346
Artigiano, commerciante, agricoltore	2457	1975	409	839	1024	946	1003	968	573	649	675	729	813	861
Dirigente, quadro, funzionario	1193	934	139	399	434	201	200	206	121	148	167	123	166	279
Impiegato, insegnante	3890	2994	414	1171	1258	709	848	826	516	594	688	619	760	1120
Operaio, commesso, agricoltore	5953	4727	1334	2083	1937	1647	1922	1838	1343	1395	1615	1523	1704	1963
Casalinga	60	30	6	7	16	12	14	18	5	5	1	13	18	8
Studente	2243	1454	61	236	281	183	299	296	203	230	310	267	404	444
Pensionato	5818	3334	392	961	1210	1077	1233	1007	548	425	501	563	745	776
Non occupato	2822	1685	152	296	454	369	566	508	311	330	401	320	488	523
REGIONE														
Piemonte	1860	1264	218	467	535	385	445	457	281	314	384	361	398	491
Valle d'Aosta	54	37	5	14	14	17	19	24	6	10	13	13	16	16
Lombardia	4269	3033	526	1171	1193	930	1074	994	651	720	850	759	914	1098
Trentino Alto Adige	455	298	86	139	119	87	105	105	72	93	84	71	78	106
Veneto	2096	1569	276	648	659	568	640	577	370	408	445	478	575	644
Friuli	525	408	58	160	174	130	151	143	100	106	104	127	129	156
Liguria	658	439	75	140	184	152	158	156	98	115	139	100	138	150
Emilia Romagna	1882	1336	199	517	570	444	517	446	282	313	394	350	398	456
Toscana	1581	1125	171	387	429	329	362	328	238	258	277	259	323	359
Umbria	373	267	37	76	103	57	68	69	49	46	77	62	67	78
Marche	650	481	77	152	202	130	155	166	104	83	120	121	140	178
Lazio	2464	1757	282	534	668	554	609	560	352	332	382	392	501	562
Abruzzo	566	401	72	144	159	110	124	126	89	81	107	89	126	128
Molise	137	99	15	26	32	37	38	31	21	22	29	14	27	30
Campania	2436	1709	283	569	621	474	627	565	367	357	370	374	475	577
Puglia	1712	1246	203	422	510	358	475	451	283	234	270	290	356	419
Basilicata	245	168	48	57	58	50	48	55	34	35	31	48	48	74
Calabria	820	551	81	145	201	148	205	199	104	124	140	125	157	188
Sicilia	2116	1400	240	397	468	394	486	440	270	293	288	276	389	461
Sardegna	716	480	84	162	177	135	165	132	76	77	125	105	144	149


TAV. 6 - ASCOLTATORI NEL GIORNO MEDIO PER FASCE ORARIE DI UN'ORA E PER TARGET (stime in '000)

Base: UOMINI

RadioTER	FASCE ORARIE											
	18:00-19:00	19:00-20:00	20:00-21:00	21:00-22:00	22:00-23:00	23:00-00:00	00:00-01:00	01:00-02:00	02:00-03:00	03:00-04:00	04:00-05:00	05:00-06:00
Base	4674	4430	2950	1436	1493	1215	712	264	219	226	336	1304
SESSO												
Maschio	4674	4430	2950	1436	1493	1215	712	264	219	226	336	1304
Femmina	-	-	-	-	-	-	-	-	-	-	-	-
RESPONSABILE ACQUISTI	2689	2509	1579	784	834	675	375	150	124	143	208	775
FASCE D'ETA'												
14-17 anni	173	196	194	77	85	50	42	18	12	3	2	21
18-24 anni	340	374	356	200	224	207	156	56	38	24	27	79
25-34 anni	664	629	508	247	247	201	132	39	35	43	58	211
35-44 anni	966	921	556	231	242	194	83	24	29	30	59	290
45-54 anni	1132	1012	614	284	303	229	111	59	54	64	95	360
55-64 anni	773	725	420	215	201	150	85	39	27	45	57	216
Oltre 64 anni	626	573	302	182	190	184	103	28	24	17	38	127
TITOLO DI STUDIO												
Laurea	760	776	457	196	212	186	111	24	21	14	24	95
Diploma	1818	1746	1116	578	587	508	321	100	72	77	118	456
Licenza media inferiore	1894	1699	1245	597	616	477	260	121	105	127	177	714
Licenza elementare/nessun titolo	202	209	133	65	77	43	22	18	22	9	18	38
AMPIEZZA CENTRO												
Fino a 10 mila	1289	1201	808	382	457	340	177	64	61	60	104	449
Da 10 a 30 mila	1144	1036	701	363	362	295	161	46	60	64	98	376
Da 30 a 100 mila	1137	1084	707	364	341	303	190	82	48	57	67	266
Da 100 a 250 mila	389	379	268	102	95	93	76	36	29	23	34	92
Oltre 250 mila	715	731	466	225	236	184	109	37	21	22	34	121
AREA GEOGRAFICA												
Nord Ovest	1246	1080	689	383	382	286	164	53	42	44	92	390
Nord Est	957	810	541	246	263	219	122	37	27	40	73	253
Centro	857	877	490	270	280	232	147	60	53	56	55	210
Sud e Isole	1614	1663	1231	537	568	478	280	114	97	86	117	450
PROFESSIONE												
Imprenditore, libero professionista	267	280	176	70	66	63	32	10	9	10	14	50
Artigiano, commerciante, agricoltore	686	657	341	139	128	105	44	21	29	29	36	161
Dirigente, quadro, funzionario	313	315	184	80	64	52	22	6	3	1	6	35
Impiegato, insegnante	903	830	501	198	232	197	118	38	17	13	24	149
Operaio, commesso, agricoltore	1199	1081	767	429	409	285	157	82	72	112	195	716
Casalinga	-	4	3	3	3	-	-	-	-	-	-	-
Studente	304	358	340	161	171	132	99	34	21	7	11	34
Pensionato	561	506	290	176	194	188	111	30	26	19	30	105
Non occupato	442	398	349	180	227	194	129	43	41	36	21	54
REGIONE												
Piemonte	370	320	190	109	119	83	63	16	15	19	33	85
Valle d'Aosta	7	9	7	1	1	1	1	-	-	-	*	4
Lombardia	762	661	435	226	225	181	90	33	23	19	51	264
Trentino Alto Adige	60	43	31	16	16	15	6	1	5	10	14	33
Veneto	458	378	226	101	117	89	45	12	10	13	32	126
Friuli	100	105	59	28	29	30	14	5	5	4	9	26
Liguria	107	89	57	47	38	22	10	5	5	6	8	37
Emilia Romagna	338	285	224	101	100	85	56	19	8	13	17	69
Toscana	268	250	160	91	95	67	41	19	17	21	21	81
Umbria	59	59	33	22	13	17	15	5	7	2	6	15
Marche	121	132	55	40	39	24	16	8	8	8	6	15
Lazio	409	436	241	116	134	124	75	27	21	25	21	99
Abruzzo	104	93	68	22	22	38	22	9	4	8	9	27
Molise	20	26	18	13	11	3	2	*	3	4	-	5
Campania	478	502	374	160	165	138	86	31	17	20	27	116
Puglia	372	378	316	137	144	109	66	18	26	25	34	115
Basilicata	43	39	24	21	16	12	4	4	4	3	4	17
Calabria	109	157	105	57	73	70	29	19	22	14	14	35
Sicilia	380	373	249	94	111	81	62	24	16	7	20	100
Sardegna	109	96	76	32	26	28	9	9	5	7	8	36

TAV. 6 - ASCOLTATORI NEL GIORNO MEDIO PER FASCE ORARIE DI UN'ORA E PER TARGET (stime in '000)

Base: DONNE

	FASCE ORARIE													
	Popolazione	Totale Giorno Medio	06:00-07:00	07:00-08:00	08:00-09:00	09:00-10:00	10:00-11:00	11:00-12:00	12:00-13:00	13:00-14:00	14:00-15:00	15:00-16:00	16:00-17:00	17:00-18:00
Base	27355	15621	1419	3941	5818	4760	6041	5713	3227	2881	3120	3069	4202	4681
SESSO														
Maschio	-	-	-	-	-	-	-	-	-	-	-	-	-	-
Femmina	27355	15621	1419	3941	5818	4760	6041	5713	3227	2881	3120	3069	4202	4681
RESPONSABILE ACQUISTI	21021	12084	1192	3226	4738	3925	4888	4631	2576	2234	2347	2399	3245	3577
FASCE D'ETA'														
14-17 anni	1078	791	39	140	136	72	160	151	84	127	205	140	224	243
18-24 anni	1987	1338	59	160	332	261	376	435	260	292	349	285	417	495
25-34 anni	3234	2200	139	438	775	594	783	798	451	430	516	431	585	725
35-44 anni	4062	2906	222	774	1223	884	1127	1105	685	618	644	653	861	965
45-54 anni	4938	3424	372	958	1398	1093	1427	1363	732	624	679	750	1004	1100
55-64 anni	4268	2430	270	737	991	855	1068	950	485	461	440	484	612	665
Oltre 64 anni	7789	2531	319	733	964	1002	1100	911	530	329	287	326	498	488
TITOLO DI STUDIO														
Laurea	4142	2779	194	792	1128	638	801	821	509	506	512	429	621	825
Diploma	7685	5277	471	1297	2013	1624	2124	2058	1147	1038	1168	1089	1505	1716
Licenza media inferiore	9847	5959	550	1439	2120	1855	2391	2268	1247	1096	1220	1287	1735	1810
Licenza elementare/nessun titolo	5681	1605	204	413	557	643	725	566	324	241	220	264	340	329
AMPIEZZA CENTRO														
Fino a 10 mila	8414	4771	452	1176	1738	1418	1858	1683	964	851	1004	1006	1338	1446
Da 10 a 30 mila	6894	3932	371	988	1492	1274	1621	1529	804	704	779	810	1120	1193
Da 30 a 100 mila	5838	3307	288	810	1233	1015	1287	1265	681	600	654	636	847	1038
Da 100 a 250 mila	2159	1295	102	343	477	363	448	473	285	290	287	237	304	369
Oltre 250 mila	4051	2316	206	624	880	690	827	764	493	436	396	381	593	634
AREA GEOGRAFICA														
Nord Ovest	7297	4143	383	1095	1599	1224	1520	1406	819	825	965	878	1156	1211
Nord Est	5260	3309	363	1005	1329	1051	1264	1178	744	660	760	673	837	950
Centro	5506	3191	301	846	1226	922	1159	1121	640	608	629	647	892	1002
Sud e isole	9292	4978	372	994	1665	1563	2098	2008	1023	788	766	871	1317	1517
PROFESSIONE														
Imprenditore, libero professionista	580	417	25	106	197	135	154	152	95	99	94	88	125	131
Artigiano, commerciante, agricoltore	1037	750	111	256	356	324	385	377	241	218	259	274	321	300
Dirigente, quadro, funzionario	461	358	36	142	185	87	83	89	60	69	74	44	58	92
Impiegato, insegnante	4111	2991	269	1001	1334	738	887	873	578	616	652	559	751	980
Operaio, commesso, agricoltore	3245	2263	346	675	845	770	917	884	585	594	608	625	758	762
Casalinga	7448	3588	271	753	1281	1336	1704	1554	727	498	502	608	869	911
Studente	2242	1528	50	218	311	171	323	350	178	247	357	257	397	484
Pensionato	5091	1749	223	517	711	684	805	628	381	249	227	253	365	354
Non occupato	3140	1977	89	273	597	515	784	806	382	292	348	360	559	668
REGIONE														
Piemonte	1994	1087	77	272	406	336	425	387	238	224	268	224	328	345
Valle d'Aosta	56	38	3	14	17	8	6	9	5	10	12	8	9	10
Lombardia	4515	2617	252	693	1024	782	964	882	490	509	592	572	730	760
Trentino Alto Adige	467	283	41	97	113	82	88	87	66	56	58	42	44	62
Veneto	2205	1401	129	415	592	473	555	496	317	265	310	297	392	431
Friuli	554	383	67	145	163	129	136	142	97	90	85	77	101	118
Liguria	732	401	51	115	152	97	124	129	86	82	93	75	89	96
Emilia Romagna	2033	1242	126	348	462	367	485	453	264	250	306	257	299	338
Toscana	1719	993	87	255	357	257	330	310	195	199	211	184	240	306
Umbria	406	247	20	62	93	64	95	100	42	38	47	64	82	82
Marche	696	395	28	113	145	106	150	121	75	79	73	103	129	137
Lazio	2685	1557	167	416	631	495	585	590	328	293	297	295	442	477
Abruzzo	594	343	41	84	139	118	146	150	52	56	64	80	102	97
Molise	137	65	4	12	23	15	34	27	10	14	10	10	14	20
Campania	2589	1363	105	283	442	443	578	541	274	218	211	249	363	419
Puglia	1829	1044	85	223	398	371	471	468	215	154	155	157	254	300
Basilicata	256	146	10	18	44	38	61	51	21	17	20	15	33	36
Calabria	888	439	23	83	138	118	178	172	84	60	67	99	140	136
Sicilia	2246	1154	64	191	328	329	461	433	266	196	170	198	314	391
Sardegna	753	423	41	100	153	132	170	167	101	73	70	62	97	118


TAV. 6 - ASCOLTATORI NEL GIORNO MEDIO PER FASCE ORARIE DI UN'ORA E PER TARGET (stime in '000)

Base: DONNE

	FASCE ORARIE											
	18:00-19:00	19:00-20:00	20:00-21:00	21:00-22:00	22:00-23:00	23:00-00:00	00:00-01:00	01:00-02:00	02:00-03:00	03:00-04:00	04:00-05:00	05:00-06:00
Base	3240	3032	2054	991	960	792	456	152	97	87	123	605
SESSO												
Maschio	-	-	-	-	-	-	-	-	-	-	-	-
Femmina	3240	3032	2054	991	960	792	456	152	97	87	123	605
RESPONSABILE ACQUISTI	2458	2241	1472	702	679	550	298	106	64	56	81	482
FASCE D'ETA'												
14-17 anni	160	167	124	68	58	52	41	6	3	2	2	21
18-24 anni	324	381	310	148	172	146	91	33	17	13	15	39
25-34 anni	497	528	366	190	175	132	91	29	19	10	13	86
35-44 anni	695	631	424	165	156	130	34	5	5	8	20	116
45-54 anni	758	649	366	157	171	117	57	16	7	4	14	177
55-64 anni	484	409	272	122	117	94	49	15	8	12	19	89
Oltre 64 anni	322	268	193	142	112	121	93	47	38	38	40	78
TITOLO DI STUDIO												
Laurea	660	647	414	166	178	145	76	12	11	7	12	66
Diploma	1237	1225	779	317	329	273	153	44	31	24	33	212
Licenza media inferiore	1150	981	746	413	390	315	187	71	33	32	53	288
Licenza elementare/nessun titolo	193	179	116	95	62	60	40	25	22	25	25	39
AMPIEZZA CENTRO												
Fino a 10 mila	969	858	563	302	295	236	132	36	30	25	37	189
Da 10 a 30 mila	756	678	476	229	229	191	103	35	26	28	30	155
Da 30 a 100 mila	652	722	496	232	216	181	96	32	12	8	25	139
Da 100 a 250 mila	315	289	190	80	78	74	43	20	11	7	7	48
Oltre 250 mila	548	486	329	148	142	110	81	30	19	19	24	75
AREA GEOGRAFICA												
Nord Ovest	823	676	484	248	223	195	99	30	27	20	45	152
Nord Est	665	592	381	194	170	120	84	25	14	25	23	146
Centro	683	650	383	205	197	181	103	28	17	19	27	132
Sud e isole	1070	1114	807	345	371	297	170	69	38	23	29	175
PROFESSIONE												
Imprenditore, libero professionista	101	102	67	25	24	20	13	1	2	1	2	10
Artigiano, commerciante, agricoltore	208	197	114	44	63	53	33	8	-	1	2	39
Dirigente, quadro, funzionario	100	105	66	18	11	13	9	1	2	*	1	5
Impiegato, insegnante	765	688	390	156	162	126	57	11	8	6	10	103
Operaio, commesso, agricoltore	484	417	330	173	185	99	55	27	19	24	50	220
Casalinga	576	483	306	188	124	105	67	32	15	11	20	76
Studente	324	370	291	143	137	128	82	11	12	6	6	25
Pensionato	256	220	147	82	89	99	64	35	31	30	31	61
Non occupato	427	451	344	162	165	149	76	27	10	9	1	66
REGIONE												
Piemonte	219	186	137	62	47	44	27	6	6	5	13	36
Valle d'Aosta	6	11	9	6	6	*	*	*	*	-	*	3
Lombardia	529	425	295	151	145	124	64	17	15	10	24	103
Trentino Alto Adige	63	50	41	18	15	3	2	-	-	-	2	9
Veneto	263	237	149	91	83	61	45	14	10	20	11	61
Friuli	78	71	52	19	20	15	7	*	*	-	4	24
Liguria	69	53	43	28	24	27	9	7	6	5	8	10
Emilia Romagna	261	234	138	64	52	40	29	10	4	5	6	52
Toscana	230	202	109	69	60	49	23	3	3	4	6	41
Umbria	45	50	30	14	19	9	5	1	*	*	1	12
Marche	84	80	44	21	24	36	8	5	4	4	4	9
Lazio	324	317	201	100	93	87	66	20	10	11	15	70
Abruzzo	81	80	36	21	27	15	14	2	2	*	2	23
Molise	9	9	5	3	3	3	1	1	*	*	*	1
Campania	293	286	212	106	110	103	54	25	11	4	6	35
Puglia	223	244	208	66	75	53	39	17	12	8	9	24
Basilicata	25	46	30	10	13	3	5	4	-	1	3	9
Calabria	103	95	71	28	34	26	6	2	*	*	*	17
Sicilia	250	258	179	75	67	64	30	9	5	6	2	44
Sardegna	86	97	67	36	41	31	21	10	8	4	6	22

TAV. 6 - ASCOLTATORI NEL GIORNO MEDIO PER FASCE ORARIE DI UN'ORA E PER TARGET (stime in '000)

Base: RA

	FASCE ORARIE													
	Popolazione	Totale Giorno Medio	06:00-07:00	07:00-08:00	08:00-09:00	09:00-10:00	10:00-11:00	11:00-12:00	12:00-13:00	13:00-14:00	14:00-15:00	15:00-16:00	16:00-17:00	17:00-18:00
Base	35898	22601	3001	7020	9036	7233	8782	8184	4866	4522	4948	4939	6304	7196
SESSO														
Maschio	14876	10517	1809	3793	4299	3308	3894	3553	2291	2289	2601	2540	3059	3618
Femmina	21021	12084	1192	3226	4738	3925	4888	4631	2576	2234	2347	2399	3245	3577
RESPONSABILE ACQUISTI	35898	22601	3001	7020	9036	7233	8782	8184	4866	4522	4948	4939	6304	7196
FASCE D'ETA'														
14-17 anni	185	133	8	24	29	23	15	23	12	17	34	34	32	39
18-24 anni	1121	759	79	122	201	147	225	243	163	175	236	201	287	310
25-34 anni	3995	2811	307	694	985	752	941	996	595	610	738	669	819	987
35-44 anni	6124	4611	563	1533	2040	1467	1809	1741	1139	1131	1253	1226	1483	1725
45-54 anni	7550	5585	842	1868	2315	1802	2315	2170	1260	1204	1296	1312	1642	1935
55-64 anni	6369	4029	593	1364	1654	1382	1643	1536	821	792	803	857	1108	1248
Oltre 64 anni	10554	4672	609	1414	1813	1660	1833	1475	876	594	587	640	933	952
TITOLO DI STUDIO														
Laurea	5493	3817	362	1274	1616	903	1056	1047	650	698	710	617	821	1167
Diploma	10955	7935	1008	2427	3233	2461	3177	2998	1787	1713	1930	1816	2414	2754
Licenza media inferiore	13252	8703	1326	2765	3447	3084	3707	3497	2062	1828	1990	2155	2643	2855
Licenza elementare/nessun titolo	6198	2148	304	553	740	785	842	642	368	283	318	351	427	420
AMPIEZZA CENTRO														
Fino a 10 mila	10682	6624	946	2082	2629	2108	2588	2410	1461	1340	1542	1524	1938	2172
Da 10 a 30 mila	8740	5509	738	1713	2221	1862	2273	2072	1157	1101	1245	1250	1636	1779
Da 30 a 100 mila	7694	4951	636	1513	1997	1574	1963	1811	1044	925	1052	1089	1358	1603
Da 100 a 250 mila	2993	1928	243	611	778	574	662	671	440	443	433	394	501	603
Oltre 250 mila	5789	3589	439	1100	1411	1115	1295	1221	764	713	675	683	872	1038
AREA GEOGRAFICA														
Nord Ovest	9875	6209	842	2044	2561	1970	2328	2209	1357	1363	1574	1478	1825	2033
Nord Est	7022	4778	707	1743	2054	1661	1916	1751	1126	1070	1226	1177	1373	1580
Centro	7309	4692	575	1381	1887	1450	1694	1588	966	895	947	972	1263	1439
Sud e isole	11692	6923	877	1851	2535	2152	2844	2637	1418	1195	1200	1312	1844	2143
PROFESSIONE														
Imprenditore, libero professionista	1149	876	95	282	430	316	360	331	206	225	233	222	275	292
Artigiano, commerciante, agricoltore	2149	1667	299	664	833	763	875	848	517	526	555	602	720	709
Dirigente, quadro, funzionario	1124	865	120	350	416	204	202	198	132	148	162	115	149	268
Impiegato, insegnante	5929	4444	507	1614	1917	1076	1316	1298	830	893	1009	892	1126	1567
Operaio, commesso, agricoltore	6085	4593	1048	1757	1848	1588	1848	1778	1266	1297	1431	1400	1582	1764
Casalinga	6566	3293	249	679	1169	1201	1563	1445	651	453	477	582	812	839
Studente	690	437	17	66	103	69	91	110	57	61	89	80	101	142
Pensionato	8320	3993	490	1177	1552	1411	1581	1250	750	522	554	607	841	840
Non occupato	3885	2433	176	433	769	606	945	926	458	397	439	439	698	774
REGIONE														
Piemonte	2698	1654	195	531	691	523	634	617	374	383	440	406	509	567
Valle d'Aosta	80	58	6	23	27	22	20	24	10	12	20	15	18	19
Lombardia	6073	3893	544	1299	1597	1237	1466	1359	833	833	953	932	1146	1284
Trentino Alto Adige	629	390	90	162	157	125	130	131	103	103	108	78	79	111
Veneto	2922	2035	268	734	898	743	834	749	481	445	506	532	672	740
Friuli	786	578	103	235	252	198	216	212	153	132	139	142	157	199
Liguria	1024	604	96	190	246	187	208	209	140	134	161	126	152	163
Emilia Romagna	2685	1775	246	612	747	596	737	658	389	390	474	426	465	529
Toscana	2281	1482	175	449	570	414	503	450	292	319	324	296	372	450
Umbria	531	348	39	89	145	98	129	132	59	50	72	79	112	102
Marche	903	558	55	165	230	152	200	180	119	107	109	143	166	205
Lazio	3595	2303	306	677	941	786	862	825	495	420	442	454	613	682
Abruzzo	792	491	88	165	219	168	198	198	97	97	107	115	139	140
Molise	179	106	10	24	35	33	46	40	19	18	16	18	25	33
Campania	3063	1775	227	473	636	571	752	700	358	301	317	334	491	541
Puglia	2273	1420	167	413	584	482	615	587	310	210	240	256	346	429
Basilicata	312	187	24	38	66	57	78	63	30	29	26	31	44	55
Calabria	1130	617	59	143	201	155	238	230	105	114	112	130	183	206
Sicilia	2952	1712	208	395	558	496	686	608	373	320	266	318	462	571
Sardegna	992	614	96	200	237	191	232	210	125	106	117	111	153	167

TAV. 6 - ASCOLTATORI NEL GIORNO MEDIO PER FASCE ORARIE DI UN'ORA E PER TARGET (stime in '000)

Base: RA

	FASCE ORARIE											
	18:00-19:00	19:00-20:00	20:00-21:00	21:00-22:00	22:00-23:00	23:00-00:00	00:00-01:00	01:00-02:00	02:00-03:00	03:00-04:00	04:00-05:00	05:00-06:00
Base	5147	4751	3052	1487	1513	1225	674	256	188	199	289	1258
SESSO												
Maschio	2689	2509	1579	784	834	675	375	150	124	143	208	775
Femmina	2458	2241	1472	702	679	550	298	106	64	56	81	482
RESPONSABILE ACQUISTI	5147	4751	3052	1487	1513	1225	674	256	188	199	289	1258
FASCE D'ETA'												
14-17 anni	34	39	37	22	19	19	19	2	9	4	1	5
18-24 anni	184	209	177	95	121	84	65	27	11	18	17	49
25-34 anni	725	731	529	263	257	198	120	46	35	32	43	173
35-44 anni	1229	1129	700	284	286	249	83	23	20	21	42	275
45-54 anni	1385	1211	719	338	377	266	133	55	43	55	80	392
55-64 anni	906	799	505	237	228	181	109	42	23	30	53	217
Oltre 64 anni	683	632	385	248	225	228	144	61	45	38	54	146
TITOLO DI STUDIO												
Laurea	989	969	572	242	242	211	126	25	22	16	24	117
Diploma	1977	1901	1175	536	578	465	260	84	64	64	94	444
Licenza media inferiore	1916	1619	1136	590	599	476	256	120	80	100	149	643
Licenza elementare/nessun titolo	265	262	169	118	94	74	32	28	22	19	22	53
AMPIEZZA CENTRO												
Fino a 10 mila	1429	1289	818	403	460	356	168	57	51	50	80	406
Da 10 a 30 mila	1215	1067	685	346	356	272	131	48	44	59	77	344
Da 30 a 100 mila	1149	1152	730	371	336	285	173	68	33	35	62	269
Da 100 a 250 mila	468	433	290	136	120	116	79	42	30	25	30	106
Oltre 250 mila	886	809	529	231	242	196	121	41	29	29	40	133
AREA GEOGRAFICA												
Nord Ovest	1383	1178	794	399	388	320	161	58	42	44	80	368
Nord Est	1124	966	589	288	288	205	123	46	29	51	76	278
Centro	1024	986	563	308	308	264	148	48	42	37	48	240
Sud e isole	1616	1620	1107	491	530	435	242	103	75	68	84	373
PROFESSIONE												
Imprenditore, libero professionista	237	241	150	66	63	59	30	9	7	6	8	36
Artigiano, commerciante, agricoltore	531	478	291	124	138	107	59	22	13	15	21	107
Dirigente, quadro, funzionario	277	263	146	57	46	40	24	3	5	1	4	32
Impiegato, insegnante	1215	1106	657	236	276	227	119	31	16	13	25	189
Operaio, commesso, agricoltore	1087	977	675	371	376	234	121	74	56	94	163	604
Casalinga	519	434	272	164	116	96	57	29	12	4	9	72
Studente	97	123	105	55	58	51	39	5	11	6	5	10
Pensionato	617	573	348	191	201	207	130	48	40	32	36	120
Non occupato	567	555	408	223	239	203	95	34	28	28	17	89
REGIONE												
Piemonte	399	360	238	105	116	92	57	16	12	13	25	79
Valle d'Aosta	9	13	11	6	7	1	*	*	-	-	*	6
Lombardia	857	709	469	241	225	191	92	33	21	20	40	245
Trentino Alto Adige	85	47	41	18	19	10	4	-	2	6	10	24
Veneto	488	435	237	130	126	92	58	20	14	27	34	124
Friuli	136	126	78	31	38	30	17	5	4	4	11	43
Liguria	118	96	75	47	40	36	11	10	9	10	14	38
Emilia Romagna	415	358	233	110	105	73	43	22	9	14	20	88
Toscana	360	309	185	113	97	75	34	9	10	12	15	83
Umbria	69	72	37	25	17	16	11	5	5	1	4	20
Marche	121	121	59	43	40	39	14	7	7	9	9	19
Lazio	475	484	282	127	154	133	90	27	19	15	20	117
Abruzzo	127	111	59	25	31	26	21	4	2	2	3	35
Molise	18	24	11	10	8	3	2	*	3	3	*	4
Campania	405	418	296	136	118	120	72	37	16	15	19	77
Puglia	362	359	265	114	126	91	40	16	18	19	24	74
Basilicata	44	49	27	10	14	7	6	4	-	-	1	14
Calabria	123	140	108	38	68	67	21	16	13	13	13	31
Sicilia	410	390	251	105	111	82	56	12	12	7	11	99
Sardegna	127	129	91	51	52	38	24	16	10	9	12	39

TAV. 7 - ASCOLTATORI DELLA RADIO E DELLE DIVERSE EMITTENTI NEL GIORNO MEDIO PER FASCE ORARIE DI UN'ORA (stime in '000)

	FASCE ORARIE												
	Totale	06:00-07:00	07:00-08:00	08:00-09:00	09:00-10:00	10:00-11:00	11:00-12:00	12:00-13:00	13:00-14:00	14:00-15:00	15:00-16:00	16:00-17:00	17:00-18:00
Totale Ascoltatori Radio	33689	4454	10267	12896	10248	12512	11735	7074	6902	7749	7483	9601	11001
M20	1655	74	172	253	187	254	255	156	178	220	175	269	358
R101	2018	99	263	328	254	316	320	184	189	224	193	271	323
RADIO 105	4361	464	1024	1208	854	862	858	544	654	1023	945	826	918
RADIO 24 IL SOLE 24 ORE	2357	218	554	617	365	359	347	231	216	229	158	240	481
RADIO CAPITAL	1620	89	259	329	237	262	269	146	178	196	216	254	314
RADIO DEEJAY	5001	347	880	1194	876	1320	1199	598	651	581	539	715	923
RADIO ITALIA SOLOMUSICAITALIANA	4964	217	516	842	780	1170	1054	516	477	547	608	782	868
RADIO KISS KISS	3158	302	545	675	477	642	622	363	353	393	372	549	663
RADIOFRECCIA	1303	64	143	198	170	237	227	151	157	182	177	258	236
RAI ISORADIO	754	64	140	135	79	108	101	55	71	83	65	74	93
RAI RADIO1	3566	500	1079	960	478	426	413	442	367	281	241	299	409
RAI RADIO2	2470	220	635	794	591	550	439	302	277	284	240	291	350
RAI RADIO3	1327	166	441	483	238	212	189	177	162	147	117	145	178
RDS 100% GRANDI SUCCESSI	4914	280	805	1067	681	921	946	510	550	616	519	776	963
RMC RADIO MONTECARLO	1438	48	161	231	255	303	305	161	159	159	149	227	248
RTL 102.5	6992	443	981	1275	1014	1446	1324	760	728	863	796	1138	1320
VIRGIN RADIO	2698	122	330	503	352	451	455	255	294	384	335	473	582
TOP ITALIA RADIO	2	1	1	-	*	*	-	-	*	*	1	2	1
G.R.P. GIORNALE RADIO PIEMONTE	137	1	22	14	14	34	23	21	9	16	16	28	13
PARTY RADIO	16	-	4	*	5	7	6	3	3	3	4	4	4
RADIO ALEX 89.9 - UNA DI OGGI - UNA DI IERI	1	*	-	-	-	-	-	-	*	*	-	-	*
RADIO ALFA	3	1	1	1	1	1	2	1	1	1	-	-	*
RADIO BECKWITH EVANGELICA	4	-	-	-	*	1	1	-	1	1	-	*	-
RADIO CANELLI E MONFERRATO, SOLO MUSICA ITALIANA	19	3	5	3	4	2	5	1	6	6	7	9	8
RADIO DORA	13	-	-	*	1	6	9	4	4	4	3	-	1
RADIO FANTASTICA	93	5	11	11	14	18	13	6	5	13	11	10	16
RADIO FREJUS	7	-	-	-	3	-	-	*	-	-	1	1	2
RADIO GOLD	7	1	1	2	-	-	-	-	*	*	*	2	1
RADIO GRAN PARADISO	23	2	5	8	6	2	3	2	2	11	5	2	10
RADIO ITALIA 1	6	-	*	*	3	3	1	-	-	-	1	-	-
RADIO JUKE BOX	62	1	8	10	14	18	11	10	15	8	5	4	12
RADIO MANILA	139	6	18	12	22	24	25	14	17	24	26	45	35
RADIO PARTY GROOVE	11	4	4	4	*	-	1	*	*	*	*	1	1
RADIO PIEMONTE SOUND AMICA RADIO	4	-	*	*	-	-	-	3	3	*	-	-	-
RADIO REPORTER	3	-	*	*	-	-	1	1	*	*	1	1	-
RADIO SHAKE HIT	16	1	4	2	*	1	2	4	1	3	3	2	4
RADIO TORINO	13	2	1	4	1	-	-	-	-	1	1	1	4
RADIO VALLEBELBO	40	1	6	6	2	11	6	5	1	5	4	7	7
RADIO VERONICA ONE	38	-	2	5	4	4	4	4	3	1	1	12	5
RADIOCITY	33	1	4	3	3	3	5	3	3	2	1	4	5
RADIOCITY SOLO MUSICA ITALIANA	25	4	5	8	7	6	9	-	2	*	*	1	1
RVL LA RADIO - RADIO VAL DEL LAGO	4	-	1	*	*	*	*	1	1	*	1	1	1
BABBOLEO NEWS COSA SUCCEDDE IN LIGURIA	23	-	4	6	1	1	3	3	-	1	-	-	6
BABBOLEO SUONO, LA RADIO LIGURE '70, '80	37	7	9	10	1	4	5	3	6	6	4	7	8
RADIO 103	6	-	-	2	1	1	4	1	1	3	*	1	1
RADIO 104 SAVONA SOUND	11	-	1	-	*	4	3	*	1	-	3	3	1
RADIO 19 IL SECOLO	10	-	-	1	4	3	4	4	1	-	4	3	5
RADIO BABBOLEO	88	8	9	22	11	7	14	10	1	3	8	2	12
RADIO NOSTALGIA	171	9	13	28	19	27	34	20	12	23	22	43	31
RADIO ONDA LIGURE 101	10	*	1	1	2	1	1	-	-	*	1	1	1
DIMENSIONE SUONO SOFT	63	6	13	21	16	19	15	7	8	14	13	14	12
DISCORADIO IL RITMO DELLA TUA CITTA'	383	30	62	71	44	52	81	49	41	69	50	71	67
GAMMA RADIO	125	7	10	29	28	25	15	14	18	23	21	27	27
ONE DANCE	72	8	11	14	4	9	11	6	8	12	2	7	16
RADIO '60 '70 '80	101	2	9	15	11	23	12	8	10	13	12	20	16
RADIO ALTA	29	2	11	5	1	1	1	6	1	-	1	*	2
RADIO BERGAMO	35	2	-	6	4	7	7	*	3	4	5	5	10
RADIO BRESCIASETTE	27	3	4	4	1	1	2	2	3	-	2	3	4
RADIO ITALIA ANNI 60	861	47	84	100	127	175	155	84	71	77	97	133	131
RADIO LATTEMIELE	421	33	61	64	55	57	44	34	47	38	61	60	49
RADIO MARCONI	52	1	4	5	3	11	8	3	2	2	3	5	6
RADIO MILLENNIUM - LA RADIO CHE RESTA IN TESTA	24	3	6	7	5	10	2	7	4	4	2	6	6
RADIO MILLENOTE	81	4	14	18	21	28	14	7	6	8	8	3	11
RADIO MONDO - RADIO GIORNALE ITALIA	8	-	-	-	-	-	1	*	5	3	3	4	3
RADIO NUMBERONE	253	24	38	46	40	55	50	28	34	55	42	57	49
RADIO OTTO FM SOLO MUSICA ANNI 80	66	4	13	11	9	9	9	11	7	7	17	17	12
RADIO POPOLARE - POPOLARE NETWORK	174	21	62	58	37	34	38	33	28	18	8	11	24
RADIO REPORTER	45	3	6	6	2	11	7	10	5	4	2	8	7
RADIO STUDIO PIU' - LA DANCE STATION D'ITALIA	263	17	54	63	48	68	53	32	28	36	41	50	59
RADIO VIVA FM - LA RADIO IN MOVIMENTO	128	8	28	19	20	17	11	15	19	18	10	18	23
RADIO ZETA	621	28	57	95	77	114	125	60	52	105	64	85	104
RADIO DOLOMITI	58	5	12	19	12	9	7	4	5	5	5	6	12
RADIO TIROL	30	5	16	9	3	8	12	4	2	2	3	4	3
RTT LA RADIO	24	4	5	6	4	2	2	3	*	1	1	3	2
SEMPRE VIVA - RADIO SUCCESSI	2	-	*	1	-	-	-	-	-	-	-	-	1
SUDIROL 1	105	8	25	27	21	27	22	18	15	16	10	10	18

TAV. 7 - ASCOLTATORI DELLA RADIO E DELLE DIVERSE EMITTENTI NEL GIORNO MEDIO PER FASCE ORARIE DI UN'ORA (stime in '000)

RadioTER	FASCE ORARIE											
	18:00-19:00	19:00-20:00	20:00-21:00	21:00-22:00	22:00-23:00	23:00-00:00	00:00-01:00	01:00-02:00	02:00-03:00	03:00-04:00	04:00-05:00	05:00-06:00
Totale Ascoltatori Radio	7914	7463	5004	2427	2453	2007	1169	416	317	313	460	1909
M20	255	234	174	101	130	109	60	31	19	10	25	38
R101	209	204	121	51	45	53	23	4	4	5	4	42
RADIO 105	544	453	263	115	121	89	50	27	8	18	27	153
RADIO 24 IL SOLE 24 ORE	513	491	266	96	97	93	81	29	23	14	28	77
RADIO CAPITAL	220	234	157	61	57	51	26	10	5	12	14	36
RADIO DEEJAY	659	566	329	134	131	107	77	16	25	16	27	169
RADIO ITALIA SOLOMUSICAITALIANA	553	517	349	160	150	114	66	36	8	13	22	118
RADIO KISS KISS	442	413	319	136	131	103	52	22	17	12	23	148
RADIOFRECCIA	169	180	142	63	66	56	30	18	10	12	7	28
RAI ISORADIO	72	64	39	18	12	6	7	4	5	4	12	31
RAI RADIO1	401	498	380	232	214	172	114	32	23	25	39	192
RAI RADIO2	278	280	136	65	47	51	46	25	17	13	24	71
RAI RADIO3	181	151	104	51	52	42	23	3	2	5	5	32
RDS 100% GRANDI SUCCESSI	600	644	394	137	161	116	70	14	16	19	34	123
RMC RADIO MONTECARLO	212	206	137	64	71	59	29	7	6	3	3	28
RTL 102.5	918	910	536	267	291	237	132	37	35	40	55	169
VIRGIN RADIO	384	401	287	137	137	124	61	9	12	9	13	66
TOP ITALIA RADIO	1	1	-	-	-	-	-	-	-	-	-	-
G.R.P. GIORNALE RADIO PIEMONTE	14	12	4	1	*	1	*	-	-	-	-	3
PARTY RADIO	4	4	3	3	3	-	-	-	-	-	1	4
RADIO ALEX 89.9 - UNA DI OGGI - UNA DI IERI	*	*	*	-	-	-	-	-	-	-	-	*
RADIO ALFA	-	-	-	-	-	-	-	-	-	-	-	-
RADIO BECKWITH EVANGELICA	1	1	1	-	-	*	-	-	-	-	-	-
RADIO CANELLI E MONFERRATO, SOLO MUSICA ITALIANA	3	6	5	3	4	*	*	*	*	-	-	5
RADIO DORA	*	1	-	2	-	1	-	-	-	-	-	-
RADIO FANTASTICA	8	5	4	4	1	3	1	-	-	-	*	4
RADIO FREJUS	1	1	-	-	-	1	-	-	-	-	-	-
RADIO GOLD	1	-	-	*	*	*	-	-	-	-	-	-
RADIO GRAN PARADISO	2	2	2	-	-	-	-	-	-	-	-	-
RADIO ITALIA 1	*	-	-	-	-	-	-	-	-	-	-	-
RADIO JUKE BOX	7	3	2	6	2	1	-	-	-	-	3	-
RADIO MANILA	18	6	4	6	3	3	*	2	-	-	5	5
RADIO PARTY GROOVE	*	3	-	-	-	-	-	-	-	-	-	1
RADIO PIEMONTE SOUND AMICA RADIO	1	*	*	-	-	-	-	-	-	-	-	-
RADIO REPORTER	-	-	-	-	-	-	-	-	-	-	-	-
RADIO SHAKE HIT	4	3	1	-	1	-	-	-	-	-	-	-
RADIO TORINO	1	1	-	-	-	-	-	-	-	-	-	-
RADIO VALLEBELBO	2	1	1	3	-	-	-	-	-	-	-	-
RADIO VERONICA ONE	1	3	2	2	3	-	-	-	-	-	-	-
RADIOCITY	6	8	2	1	1	-	2	-	-	-	-	*
RADIOCITY SOLO MUSICA ITALIANA	6	2	1	-	4	*	-	*	*	-	-	1
RVL LA RADIO - RADIO VAL DEL LAGO	-	-	*	*	1	*	-	-	-	-	-	-
BABBOLEO NEWS COSA SUCCEDDE IN LIGURIA	5	5	-	-	-	-	-	-	-	-	*	1
BABBOLEO SUONO, LA RADIO LIGURE '70, '80	1	4	-	1	2	-	-	-	-	-	-	-
RADIO 103	*	*	*	-	-	-	-	-	-	-	-	-
RADIO 104 SAVONA SOUND	*	-	3	-	*	-	-	-	-	-	-	*
RADIO 19 IL SECOLO	4	4	2	-	-	2	-	-	-	-	-	-
RADIO BABBOLEO	9	5	6	5	-	3	*	-	-	-	3	*
RADIO NOSTALGIA	19	19	16	2	5	5	1	*	2	2	2	7
RADIO ONDA LIGURE 101	5	*	1	*	-	-	-	-	-	-	-	*
DIMENSIONE SUONO SOFT	13	14	6	2	4	3	*	1	1	-	*	7
DISCORADIO IL RITMO DELLA TUA CITTA'	52	41	40	20	23	20	9	8	7	6	6	16
GAMMA RADIO	18	18	5	1	*	-	-	-	-	-	-	1
ONE DANCE	3	14	6	2	1	3	4	-	1	-	*	4
RADIO '60 '70 '80	17	15	10	4	4	7	1	-	-	3	4	4
RADIO ALTA	2	4	1	3	-	*	-	-	-	-	-	*
RADIO BERGAMO	3	1	-	-	-	2	-	-	-	-	-	-
RADIO BRESCIASETTE	3	5	4	3	2	2	2	1	1	1	1	-
RADIO ITALIA ANNI 60	101	71	46	27	27	28	9	4	2	3	4	12
RADIO LATTEMIELE	23	28	42	26	37	11	1	1	-	2	1	6
RADIO MARCONI	1	4	9	4	7	5	2	1	1	1	1	1
RADIO MILLENNIUM - LA RADIO CHE RESTA IN TESTA	5	4	4	3	3	-	-	-	-	-	-	-
RADIO MILLENOTE	5	7	7	3	2	4	*	*	*	2	*	1
RADIO MONDO - RADIO GIORNALE ITALIA	1	-	-	-	3	1	-	-	-	-	-	-
RADIO NUMBERONE	37	22	17	6	8	3	5	2	2	*	*	11
RADIO OTTO FM SOLO MUSICA ANNI 80	14	5	5	1	1	2	1	1	-	-	-	2
RADIO POPOLARE - POPOLARE NETWORK	34	47	28	7	3	3	4	1	*	*	*	4
RADIO REPORTER	9	2	6	*	2	5	1	-	1	-	-	-
RADIO STUDIO PIU' - LA DANCE STATION D'ITALIA	38	20	20	13	16	18	8	-	-	1	2	11
RADIO VIVA FM - LA RADIO IN MOVIMENTO	17	14	5	3	5	3	*	2	1	-	-	1
RADIO ZETA	70	64	30	28	22	23	16	5	5	5	8	12
RADIO DOLOMITI	6	8	6	*	1	-	-	-	-	-	-	1
RADIO TIROL	4	6	2	-	-	-	-	-	-	-	-	-
RTT LA RADIO	1	1	3	-	1	-	-	-	-	-	-	2
SEMPRE VIVA - RADIO SUCCESSI	-	-	-	-	-	-	-	-	-	-	-	-
SUDI TIROL 1	21	12	11	4	2	-	1	-	-	-	-	-

TAV. 7 - ASCOLTATORI DELLA RADIO E DELLE DIVERSE EMITTENTI NEL GIORNO MEDIO PER FASCE ORARIE DI UN'ORA (stime in '000)

	FASCE ORARIE												
	Totale	06:00-07:00	07:00-08:00	08:00-09:00	09:00-10:00	10:00-11:00	11:00-12:00	12:00-13:00	13:00-14:00	14:00-15:00	15:00-16:00	16:00-17:00	17:00-18:00
Totale Ascoltatori Radio	33689	4454	10267	12896	10248	12512	11735	7074	6902	7749	7483	9601	11001
LA RADIO ITALIANA - LRI	1	-	-	-	-	-	-	-	-	-	1	-	-
RADIO 80	220	14	38	45	40	38	25	23	27	28	39	39	40
RADIO BELLA & MONELLA	140	7	18	35	30	34	27	14	9	15	17	30	27
RADIO BIRIKINA	668	42	99	141	199	246	226	73	47	74	100	159	158
RADIO CAFE'	36	3	8	2	2	5	6	2	8	5	3	3	3
RADIO COMPANYY	404	37	81	98	78	84	67	59	56	63	72	77	83
RADIO CORTINA	8	-	3	3	3	3	4	4	-	*	*	-	-
RADIO EASY NETWORK	83	9	16	18	15	12	12	9	6	11	11	18	11
RADIO GELOSA	59	-	3	13	17	14	14	6	8	15	21	21	26
RADIO MARILU'	163	11	28	37	26	24	29	23	24	23	20	36	51
RADIO PADOVA	90	1	9	14	11	20	23	17	15	17	16	17	15
RADIO PITERPAN	357	39	94	81	80	100	110	46	53	67	59	86	122
RADIO POCKET	-	-	-	-	-	-	-	-	-	-	-	-	-
RADIO SORRISO	181	9	26	58	64	71	72	35	22	29	37	52	56
RADIO VALBELLUNA	9	1	4	2	1	1	*	-	*	*	1	1	1
RADIO VERONA	27	-	1	*	1	3	1	1	1	1	5	5	3
RADIO WOW	64	5	8	3	4	5	11	5	9	11	6	8	9
STEREOCITTA'	44	4	7	7	5	3	7	2	3	6	12	6	10
RADIO GIOCONDA	10	-	4	3	2	1	2	1	*	4	*	1	1
PANEBURROMARMELLATA	29	*	*	1	2	1	2	*	5	3	5	6	4
PUNTO RADIO	2	-	2	*	-	*	-	*	1	-	1	*	1
RADIO BRUNO	809	53	162	206	162	192	139	87	98	117	102	148	160
RADIO CENTRALE	14	-	2	1	-	*	1	-	1	1	*	1	6
RADIO FRESH	7	-	-	1	-	-	3	-	-	-	-	-	-
RADIO GAMMA	61	4	12	9	13	18	16	10	5	5	9	14	13
RADIO ICARO INBLU	5	-	-	4	4	-	-	*	*	*	-	-	-
RADIO INTERNATIONAL	30	7	3	5	-	4	8	-	3	7	1	2	4
RADIO MODENA 90 SOLO MUSICA ITALIANA	44	1	3	4	2	6	6	*	1	10	1	4	4
RADIO PARMA	14	*	*	*	1	1	1	*	1	*	2	1	1
RADIO PICO	128	10	32	35	22	33	26	14	14	16	20	28	24
RADIO POLVERE DI STELLE	2	-	-	-	-	-	-	-	-	-	-	-	-
RADIO REGGIO	18	-	1	1	2	4	3	5	*	*	*	1	2
RADIO SABBIA	34	*	2	11	8	9	11	11	8	3	4	*	3
RADIO SOUND	21	1	8	12	14	14	11	8	1	1	2	9	11
RADIO SOUND - PIACENZA 24	19	-	4	3	*	1	1	1	1	2	*	3	*
RADIO STELLA	41	2	10	8	4	9	7	5	6	3	2	3	8
RADIO STUDIO DELTA	88	8	17	27	19	22	23	12	9	16	18	13	28
CONTRORADIO	35	3	11	9	5	6	9	3	5	4	3	5	12
LADY RADIO	46	1	3	6	12	7	6	4	5	8	2	2	5
MITOLOGY '70 - '80	123	2	8	26	24	20	21	13	15	16	21	28	32
NOVARADIO CITTA' FUTURA	4	-	-	-	-	1	-	-	2	1	*	1	1
PUNTO RADIO	4	*	-	-	*	3	2	-	-	-	-	-	1
RADIO BLU	7	-	-	*	-	-	3	-	-	-	3	-	-
RADIO CUORE	131	1	11	24	30	34	28	10	8	12	11	22	15
RADIO EMME	5	-	-	-	*	*	*	-	-	-	*	-	4
RADIO FIRENZE	6	1	3	-	1	1	2	2	1	1	*	-	-
RADIO LADY	5	-	2	2	2	4	2	-	-	1	1	1	-
RADIO NOSTALGIA	75	-	7	13	12	18	13	10	14	18	5	8	9
RADIO ROSA	3	-	-	1	*	-	-	-	-	-	-	1	1
RADIO SIENA	11	*	3	1	1	2	*	3	*	2	*	*	1
RADIO SIEVE	4	-	3	-	-	-	*	-	-	-	-	1	-
RADIO SPORTIVA	995	39	90	128	74	120	107	63	80	104	117	150	170
RADIO STELLA	24	-	2	2	*	6	5	1	*	3	2	3	7
RADIO STOP	27	1	6	7	5	4	5	2	5	*	3	4	5
RADIO TOSCANI	42	*	9	10	3	11	1	2	2	1	4	7	8
RDF 102E7	83	2	13	11	5	10	12	2	3	5	8	6	23
RADIO 70 - 80 - 90	12	-	-	*	1	-	2	1	-	1	2	4	2
RADIO ARANCIA	22	*	1	3	1	-	1	-	3	1	2	3	3
RADIO AZZURRA	39	*	9	10	5	8	8	4	1	2	2	11	9
RADIO FANO	15	1	3	*	2	1	3	*	2	-	2	*	1
RADIO LINEA NUMERO UNO LA RADIO DELLE MARCHE	39	-	1	7	3	10	5	1	1	6	8	11	6
RADIO TUA PUNTO DUE	*	-	-	*	*	*	-	*	-	-	-	-	-
RADIO VELLUTO SENIGALLIA	2	-	2	2	-	*	*	-	*	-	-	-	-
RADIO VERONICA	21	2	8	8	2	3	-	1	-	-	3	2	4
RADIOBLU	18	*	-	*	*	3	2	3	-	-	1	3	1
SKYLINE RADIO & SOUL SOLO MUSICA DI CLASSE	12	1	2	3	1	1	2	2	1	2	*	2	4
MAXRADIO-CLASSIC	9	-	-	1	*	*	2	-	1	1	4	4	*
MAXRADIO-ENERGY	13	-	1	4	2	1	1	1	*	3	-	1	4
RADIO DELTA	21	1	5	5	2	1	2	-	*	5	4	*	4
RADIO GENTE UMBRA	1	-	-	1	-	-	-	-	-	-	-	-	-
RADIO ONDA LIBERA	16	1	1	1	1	5	4	1	2	2	2	4	2
RADIO SUBASIO	1687	130	245	368	284	357	331	192	193	236	245	265	300
UMBRIA RADIO INBLU	2	-	-	1	-	*	-	-	-	1	-	-	-

TAV. 7 - ASCOLTATORI DELLA RADIO E DELLE DIVERSE EMITTENTI NEL GIORNO MEDIO PER FASCE ORARIE DI UN'ORA (stime in '000)

	FASCE ORARIE											
	18:00-19:00	19:00-20:00	20:00-21:00	21:00-22:00	22:00-23:00	23:00-00:00	00:00-01:00	01:00-02:00	02:00-03:00	03:00-04:00	04:00-05:00	05:00-06:00
Totale Ascoltatori Radio	7914	7463	5004	2427	2453	2007	1169	416	317	313	460	1909
LA RADIO ITALIANA - LRI	-	-	-	-	-	-	-	-	-	-	-	-
RADIO 80	27	12	16	10	15	6	1	-	-	-	2	4
RADIO BELLA & MONELLA	20	10	1	1	1	5	-	-	-	-	-	4
RADIO BIRIKINA	62	37	39	10	19	6	10	7	2	7	9	17
RADIO CAFE'	3	2	1	1	2	*	*	-	-	-	-	-
RADIO COMPANY	51	43	19	13	7	4	9	*	1	-	1	24
RADIO CORTINA	-	-	-	1	1	1	-	-	-	-	-	-
RADIO EASY NETWORK	12	9	6	1	*	1	1	-	-	-	2	8
RADIO GELOSA	10	10	4	6	3	1	3	-	-	-	-	-
RADIO MARILU'	20	23	9	12	19	6	5	3	3	3	4	5
RADIO PADOVA	18	7	4	-	1	2	1	-	-	-	-	1
RADIO PITERPAN	60	55	35	19	25	14	9	-	-	1	4	21
RADIO POCKET	-	-	-	-	-	-	-	-	-	-	-	-
RADIO SORRISO	26	23	17	8	2	2	3	-	-	-	-	1
RADIO VALBELLUNA	-	1	-	-	-	-	-	-	-	-	-	-
RADIO VERONA	4	9	1	-	-	-	-	-	-	-	-	1
RADIO WOW	7	16	8	5	-	3	4	-	-	-	-	-
STEREOCITTA'	11	12	6	2	*	4	-	-	-	-	-	*
RADIO GIOCONDA	1	1	-	-	1	*	*	1	*	*	*	*
PANEBURROMARMELLATA	5	-	9	3	*	*	3	-	-	-	-	-
PUNTO RADIO	1	-	-	-	-	-	-	-	-	-	-	-
RADIO BRUNO	119	94	62	22	35	23	16	4	2	3	5	22
RADIO CENTRALE	1	1	-	-	-	-	-	*	-	-	-	*
RADIO FRESH	-	-	-	4	-	-	-	-	-	-	-	-
RADIO GAMMA	7	13	3	1	1	4	1	-	-	-	-	*
RADIO ICARO INBLU	*	-	-	-	-	*	-	-	-	-	-	-
RADIO INTERNATIONAL	-	2	*	-	*	-	2	-	-	-	-	-
RADIO MODENA 90 SOLO MUSICA ITALIANA	2	4	3	-	1	1	4	-	-	-	2	2
RADIO PARMA	3	*	1	1	2	1	1	-	-	-	-	*
RADIO PICO	13	16	9	3	3	*	2	1	-	-	*	5
RADIO POLVERE DI STELLE	-	-	-	-	-	2	2	2	2	-	-	-
RADIO REGGIO	1	2	-	*	*	5	*	-	-	-	-	-
RADIO SABBIA	4	3	1	2	2	2	*	-	-	-	-	-
RADIO SOUND	6	7	1	-	-	-	-	-	-	-	-	-
RADIO SOUND - PIACENZA 24	5	1	1	-	-	2	-	-	-	-	-	-
RADIO STELLA	5	3	1	4	-	-	-	-	-	-	-	1
RADIO STUDIO DELTA	8	3	1	*	-	-	*	-	*	-	-	1
CONTRORADIO	8	5	3	4	2	2	2	-	-	-	-	2
LADY RADIO	1	4	-	-	-	4	-	-	-	-	-	-
MITOLOGY '70 - '80	22	16	4	3	2	9	*	*	-	-	-	1
NOVARADIO CITTA' FUTURA	1	1	-	-	-	-	-	-	-	-	-	-
PUNTO RADIO	1	-	-	-	*	*	-	-	-	-	-	-
RADIO BLU	-	1	-	-	-	-	-	-	-	-	-	-
RADIO CUORE	10	10	4	3	1	7	-	*	*	*	-	-
RADIO EMME	-	-	-	-	-	-	-	-	-	-	-	-
RADIO FIRENZE	-	-	-	-	-	*	1	-	-	-	-	-
RADIO LADY	-	-	-	-	-	-	-	-	-	-	-	-
RADIO NOSTALGIA	7	5	1	2	3	1	1	1	-	-	-	4
RADIO ROSA	*	-	2	-	-	-	-	-	-	-	-	-
RADIO SIENA	*	*	-	-	-	-	-	-	-	-	-	-
RADIO SIEVE	-	-	-	-	-	-	-	-	-	-	-	-
RADIO SPORTIVA	133	128	120	92	69	42	11	2	1	2	3	13
RADIO STELLA	5	3	-	-	*	3	-	-	-	-	-	-
RADIO STOP	2	3	2	-	2	*	3	-	-	1	-	-
RADIO TOSCANA	5	5	2	*	*	*	1	-	-	-	-	-
RDF 102E7	9	6	7	*	4	4	*	-	-	-	-	2
RADIO 70 - 80 - 90	2	*	-	2	-	-	-	-	-	-	-	-
RADIO ARANCIA	4	4	-	1	-	-	*	-	-	-	-	-
RADIO AZZURRA	2	1	-	-	4	-	-	-	-	-	-	3
RADIO FANO	1	2	1	-	-	-	-	-	-	-	-	-
RADIO LINEA NUMERO UNO LA RADIO DELLE MARCHE	5	6	2	*	2	4	1	1	1	1	-	-
RADIO TUA PUNTODUE	-	-	-	-	-	-	-	-	-	-	-	-
RADIO VELLUTO SENIGALLIA	-	-	-	-	-	-	-	-	-	-	-	-
RADIO VERONICA	1	1	-	-	-	-	-	-	-	-	-	-
RADIOBLU	4	7	-	-	2	-	-	-	-	-	-	-
SKYLINE RADIO & SOUL SOLO MUSICA DI CLASSE	4	2	-	-	1	*	*	-	-	-	*	-
MAXRADIO-CLASSIC	-	-	-	*	-	-	-	-	-	-	-	-
MAXRADIO-ENERGY	*	3	2	1	-	-	-	-	-	-	-	1
RADIO DELTA	2	1	1	5	1	1	1	-	-	-	-	1
RADIO GENTE UMBRA	-	-	-	-	-	-	-	-	-	-	-	-
RADIO ONDA LIBERA	1	-	-	-	1	*	-	-	-	-	-	*
RADIO SUBASIO	186	192	117	52	50	54	19	3	3	8	14	42
UMBRIA RADIO INBLU	-	-	-	-	-	-	-	-	-	-	-	-

TAV. 7 - ASCOLTATORI DELLA RADIO E DELLE DIVERSE EMITTENTI NEL GIORNO MEDIO PER FASCE ORARIE DI UN'ORA (stime in '000)

RadioTER	FASCE ORARIE												
	Totale	06:00-07:00	07:00-08:00	08:00-09:00	09:00-10:00	10:00-11:00	11:00-12:00	12:00-13:00	13:00-14:00	14:00-15:00	15:00-16:00	16:00-17:00	17:00-18:00
Totale Ascoltatori Radio	33689	4454	10267	12896	10248	12512	11735	7074	6902	7749	7483	9601	11001
CENTRO SUONO SPORT 101 E 5	62	*	*	3	6	35	25	15	12	4	9	12	5
DIMENSIONE SUONO ROMA IL RITMO DELLA CAPITALE	211	7	18	27	42	37	27	18	10	17	8	14	26
DIMENSIONE SUONO SOFT	232	18	30	36	40	60	56	20	15	26	25	39	32
IDEA RADIO	4	-	1	-	-	-	-	-	-	-	-	-	1
M100	43	1	-	8	3	10	8	4	3	2	5	5	9
NSL	3	-	-	-	-	-	2	-	-	-	-	-	*
RADIO ANTENNA 1 107.1 ROMA	30	5	5	4	4	6	4	3	6	3	3	7	5
RADIO CITTA' FUTURA - RADIO GIORNALE ITALIA	2	-	-	-	-	-	-	1	*	-	*	-	-
RADIO CRIK CROK	14	-	4	1	-	6	-	1	1	2	-	1	*
RADIO CUSANO CAMPUS	27	-	1	1	5	*	1	9	2	-	-	7	4
RADIO DOLCEMUSICA	14	-	*	1	2	8	10	2	2	2	2	2	1
RADIO GLOBO	281	27	43	71	53	56	34	31	16	23	35	47	74
RADIO IMMAGINE	11	-	2	2	3	2	3	1	1	1	3	3	5
RADIO INCONTRO OLYMPIA	19	-	1	1	2	3	1	-	3	2	1	3	*
RADIO LATINA	25	*	1	4	4	2	3	3	2	3	1	2	1
RADIO LUNA	10	*	*	-	2	1	*	-	1	-	1	4	-
RADIO ROCK	121	2	13	19	14	16	22	8	10	17	8	13	23
RADIO ROMA CAPITALE	32	1	7	4	6	1	3	-	2	4	6	1	1
RADIO SEI	48	2	6	11	3	11	7	5	6	8	7	12	5
RADIO SHOW ITALIA 103E5	4	-	2	2	*	*	*	*	*	-	-	-	1
RADIO SONICA	18	1	5	6	4	5	2	1	3	2	4	3	2
RADIO SPAZIO BLU	*	*	*	*	*	*	*	*	*	*	*	*	*
RADIO STUDIO 93 - SOLO BELLE CANZONI	19	-	2	5	4	1	2	-	-	*	1	3	1
RADIOCASSINOSTEREO	16	2	1	5	1	*	*	-	*	1	2	2	1
RAI RADIO3 CLASSICA	96	3	6	11	14	16	16	8	11	8	8	14	15
RAM POWER 102 E 7 UNO LO RICORDI UNO LO VIVI	208	2	17	37	37	34	28	28	19	27	21	26	46
RETE SPORT	68	8	3	12	11	6	9	6	7	5	4	3	13
RID 96.8 FM	1	-	-	-	-	-	-	-	-	-	-	-	-
RTR 99 CANZONI E PAROLE FUORI DAL CORO	66	10	22	28	21	20	17	7	10	10	13	13	14
SIMPLY RADIO	18	-	3	7	-	2	2	-	*	-	1	3	4
TELE RADIO STEREO	97	2	14	14	6	15	30	19	23	10	12	14	24
RADIO CALIFORNIA	10	3	3	2	3	-	*	-	-	-	*	1	-
RADIO CENTRALE	2	-	*	*	-	1	-	*	1	*	*	-	*
RADIO CIAO	84	11	19	26	21	20	12	2	6	1	10	22	8
RADIO DELTA 1	56	*	1	13	7	4	5	4	5	3	3	6	9
RADIO PARSIFAL	57	1	1	10	2	11	13	2	3	6	9	13	10
RADIO PLANET - CORAZON LATINO	4	-	-	-	-	-	-	-	1	-	*	-	-
RADIO PLAY CAPITAL - LE PIU' BELLE CANZONI ALLA RADIO	60	4	6	7	8	10	12	3	4	11	12	12	11
STUDIO 5 PIU' MUSICA, PIU' EMOZIONE	19	-	-	2	3	6	5	3	4	4	6	9	8
RADIO ALFA	20	1	6	3	1	2	2	4	4	2	1	3	5
RADIO AMORE	32	1	2	*	*	4	8	9	2	2	*	4	1
RADIO BASE	5	*	*	-	-	-	-	-	-	3	-	-	1
RADIO CAPRI	21	1	3	3	3	3	3	*	4	-	-	8	2
RADIO CLUB 91	19	-	-	-	-	1	1	1	*	1	*	6	1
RADIO CRC TARGATO ITALIA	45	-	3	1	1	8	4	*	2	6	1	2	10
RADIO IBIZA	369	7	17	32	33	32	46	31	34	28	37	44	67
RADIO KISS ITALIA TUTTA MUSICA ITALIANA	625	13	47	65	86	114	101	47	32	38	40	73	85
RADIO KISS NAPOLI	464	28	41	63	51	85	63	39	42	54	69	77	73
RADIO MARTE	283	11	37	45	45	61	51	33	25	29	16	46	43
RADIO NAPOLI	56	1	8	4	16	12	18	16	7	1	7	1	4
RADIO PAESTUM	9	-	-	2	-	1	-	-	-	4	*	-	-
RADIO PUNTO NUOVO	46	*	2	3	3	5	7	3	6	6	3	4	4
RADIO QUINTA RETE	6	-	2	-	-	-	-	-	-	-	-	-	-
RCS75 - RADIO CASTELLUCCIO	11	-	-	2	1	-	-	-	-	1	-	-	1
RPZ - RADIO PUNTO ZERO	23	-	*	1	*	7	-	2	1	2	3	1	2
STUDIOELLE	9	-	3	*	1	1	1	*	-	-	-	-	*
CICCIO RICCIO	182	14	27	47	28	43	41	28	26	23	14	26	30
DISCOBOX - CICCIO RICCIO 2	6	*	-	-	-	-	4	-	*	1	1	1	*
RADIO CITTADELLA	3	-	*	-	-	-	-	-	-	1	-	1	2
RADIO GAMMA	39	1	3	14	5	13	18	7	5	6	5	5	7
RADIO GIULIA	9	1	1	-	2	1	3	-	-	-	-	3	3
RADIO LOVE FM - OGNI CANZONE, UN'EMOZIONE	82	1	8	13	13	15	15	8	9	9	6	4	15
RADIO MASTER	6	-	-	*	-	-	1	-	-	1	-	-	2
RADIO MI PIACI	19	-	5	11	4	5	3	2	2	*	*	-	2
RADIO PETERPAN LA RADIO DEL SALENTO	12	1	*	3	*	*	*	-	1	1	-	*	4
RADIO POPIZZ	31	-	4	7	*	5	4	-	1	*	-	4	5
RADIO PUGLIA	64	2	8	23	11	12	19	9	4	4	2	5	9
RADIO RITMO 80	52	1	5	8	12	12	8	9	2	2	4	10	11
RADIO SELENE	50	-	2	6	6	9	12	5	*	1	8	3	13
RADIO SYSTEM	13	-	3	1	3	2	1	2	-	*	1	1	1
RADIO VENERE	34	1	1	5	4	8	9	4	1	1	*	1	4
RADIONORBA, LA RADIO DEL SUD	833	55	109	140	116	168	159	87	63	54	61	92	155
RADIONORBAMUSIC	195	7	22	34	19	25	29	13	10	11	17	28	33
RADIO CARINA	49	8	3	9	10	15	16	4	2	4	3	8	5
RADIO POTENZA CENTRALE ... E' UNA POTENZA DI RADIO!	56	10	7	4	7	11	14	11	7	3	2	8	8

TAV. 7 - ASCOLTATORI DELLA RADIO E DELLE DIVERSE EMITTENTI NEL GIORNO MEDIO PER FASCE ORARIE DI UN'ORA (stime in '000)

	FASCE ORARIE											
	18:00-19:00	19:00-20:00	20:00-21:00	21:00-22:00	22:00-23:00	23:00-00:00	00:00-01:00	01:00-02:00	02:00-03:00	03:00-04:00	04:00-05:00	05:00-06:00
Totale Ascoltatori Radio	7914	7463	5004	2427	2453	2007	1169	416	317	313	460	1909
CENTRO SUONO SPORT 101 E 5	4	3	1	1	1	1	1	1	-	-	-	-
DIMENSIONE SUONO ROMA IL RITMO DELLA CAPITALE	21	24	7	5	3	1	-	-	-	-	1	5
DIMENSIONE SUONO SOFT	28	21	12	3	2	5	2	*	-	-	-	1
IDEA RADIO	-	3	-	-	-	-	-	-	-	-	-	-
M100	8	13	3	3	1	1	-	-	-	-	-	-
NSL	*	*	*	-	-	-	-	-	-	-	-	-
RADIO ANTENNA 1 107.1 ROMA	4	4	1	1	1	3	-	-	-	-	-	-
RADIO CITTA' FUTURA - RADIO GIORNALE ITALIA	*	-	-	-	-	-	-	-	-	-	-	-
RADIO CRIK CROK	-	2	1	-	-	1	1	-	-	-	-	-
RADIO CUSANO CAMPUS	*	2	1	4	*	1	*	-	-	-	-	*
RADIO DOLCEMUSICA	1	1	1	1	-	*	-	-	-	-	-	-
RADIO GLOBO	33	26	11	13	7	5	-	-	-	-	*	4
RADIO IMMAGINE	1	-	-	-	-	-	-	-	-	-	-	-
RADIO INCONTRO OLYMPIA	1	2	1	3	2	*	-	-	-	-	-	-
RADIO LATINA	4	6	5	-	-	-	-	-	-	-	-	1
RADIO LUNA	1	-	-	-	-	-	-	-	-	-	-	*
RADIO ROCK	20	22	7	5	7	10	2	1	1	-	-	4
RADIO ROMA CAPITALE	3	4	3	-	4	-	-	-	-	-	-	-
RADIO SEI	4	5	1	2	6	5	2	-	1	1	1	1
RADIO SHOW ITALIA 103E5	-	-	-	-	-	*	-	-	-	-	-	-
RADIO SONICA	2	4	*	-	2	1	-	-	-	-	-	-
RADIO SPAZIO BLU	-	-	-	-	*	-	-	-	-	-	-	-
RADIO STUDIO 93 - SOLO BELLE CANZONI	1	1	5	-	3	-	-	-	-	-	-	-
RADIO CASSINOSTEREO	4	1	*	-	-	-	-	-	-	-	-	1
RAI RADIO3 CLASSICA	11	8	10	6	13	6	2	1	1	1	2	3
RAM POWER 102 E 7 UNO LO RICORDI UNO LO VIVI	24	29	20	6	3	1	1	-	-	-	-	7
RETE SPORT	4	4	2	*	1	1	-	-	-	-	-	3
RID 96.8 FM	-	1	-	-	-	-	-	-	-	-	-	-
RTR 99 CANZONI E PAROLE FUORI DAL CORO	6	5	7	3	-	3	*	2	-	-	*	*
SIMPLY RADIO	2	3	3	2	1	3	-	-	-	-	-	-
TELE RADIO STEREO	11	7	2	2	4	4	*	1	-	-	-	1
RADIO CALIFORNIA	*	*	-	-	-	-	-	-	-	-	-	-
RADIO CENTRALE	*	*	-	*	-	*	-	-	-	-	-	-
RADIO CIAO	7	7	1	1	4	5	5	-	1	-	1	3
RADIO DELTA 1	12	7	14	1	1	-	-	*	-	-	-	-
RADIO PARSIFAL	4	9	4	-	*	1	2	-	-	-	-	*
RADIO PLANET - CORAZON LATINO	2	1	1	*	-	-	-	-	-	-	-	-
RADIO PLAY CAPITAL - LE PIU' BELLE CANZONI ALLA RADIO	1	3	3	*	1	1	*	-	-	-	-	2
STUDIO 5 PIU' MUSICA, PIU' EMOZIONE	6	6	6	5	-	1	1	-	-	-	-	-
RADIO ALFA	1	1	1	-	1	1	-	-	-	-	-	1
RADIO AMORE	5	3	1	1	*	1	*	-	-	-	-	-
RADIO BASE	-	*	-	1	-	-	-	-	-	-	-	-
RADIO CAPRI	1	3	3	-	*	-	-	-	-	-	-	-
RADIO CLUB 91	2	2	2	4	1	1	-	-	-	-	-	-
RADIO CRC TARGATO ITALIA	8	1	2	-	-	7	-	1	-	-	1	-
RADIO IBIZA	47	46	33	25	46	35	27	4	6	*	4	10
RADIO KISS KISS ITALIA TUTTA MUSICA ITALIANA	69	63	59	27	29	14	8	9	10	1	1	6
RADIO KISS KISS NAPOLI	72	65	51	17	19	19	8	3	-	*	1	5
RADIO MARTE	31	29	13	6	8	4	1	-	-	-	-	2
RADIO NAPOLI	*	2	11	5	1	4	1	-	-	-	-	1
RADIO PAESTUM	*	2	2	-	-	-	*	-	-	-	-	-
RADIO PUNTO NUOVO	14	5	1	*	*	-	1	*	-	-	-	*
RADIO QUINTA RETE	*	-	-	4	-	-	-	-	-	-	-	-
RCS75 - RADIO CASTELLUCCIO	3	3	3	*	-	-	-	-	-	-	-	3
RPZ - RADIO PUNTO ZERO	3	1	4	*	1	1	2	-	-	-	-	-
STUDIOELLE	*	3	1	-	-	-	-	-	-	-	-	-
CICCIO RICCIO	17	21	17	6	8	2	6	-	-	3	5	10
DISCOBOX - CICCIO RICCIO 2	-	-	-	*	-	-	-	-	-	-	*	-
RADIO CITTADELLA	1	-	-	-	-	-	-	-	-	-	-	-
RADIO GAMMA	10	5	3	1	-	*	-	-	-	-	-	-
RADIO GIULIA	2	*	-	-	-	*	-	-	-	-	-	-
RADIO LOVE FM - OGNI CANZONE, UN'EMOZIONE	8	13	8	1	4	7	1	-	4	4	4	5
RADIO MASTER	*	-	-	-	-	-	-	-	-	-	-	2
RADIO MI PIACI	3	3	-	3	3	2	-	-	-	-	-	1
RADIO PETERPAN LA RADIO DEL SALENTO	4	6	4	-	-	-	-	-	-	-	-	3
RADIO POPIZZ	6	3	4	*	-	-	-	-	-	-	-	3
RADIO PUGLIA	3	3	1	1	3	-	-	-	-	-	1	2
RADIO RITMO 80	10	8	13	-	1	2	4	-	-	2	*	4
RADIO SELENE	3	5	6	*	-	-	-	-	-	-	-	*
RADIO SYSTEM	-	2	2	-	-	2	-	-	-	-	-	-
RADIO VENERE	9	3	-	2	2	2	-	-	-	-	-	-
RADIONORBA, LA RADIO DEL SUD	111	108	76	35	19	21	11	-	3	2	4	31
RADIONORBAMUSIC	9	28	17	4	13	7	2	-	3	4	1	4
RADIO CARINA	4	2	1	-	-	-	4	3	-	-	-	-
RADIO POTENZA CENTRALE ... E' UNA POTENZA DI RADIO!	3	3	1	*	-	-	1	-	2	2	-	2

TAV. 7 - ASCOLTATORI DELLA RADIO E DELLE DIVERSE EMITTENTI NEL GIORNO MEDIO PER FASCE ORARIE DI UN'ORA (stime in '000)

	FASCE ORARIE												
	Totale	06:00-07:00	07:00-08:00	08:00-09:00	09:00-10:00	10:00-11:00	11:00-12:00	12:00-13:00	13:00-14:00	14:00-15:00	15:00-16:00	16:00-17:00	17:00-18:00
Totale Ascoltatori Radio	33689	4454	10267	12896	10248	12512	11735	7074	6902	7749	7483	9601	11001
ANTENNA FEBEA INBLU	6	-	-	-	-	*	1	3	3	-	-	*	1
PLAY RADIO	3	-	-	-	-	*	*	-	1	1	-	*	-
RADIO AZZURRA	27	-	3	2	-	*	1	-	1	10	17	1	1
RADIO BALLA BALLA	47	6	10	6	6	7	4	3	4	1	5	3	12
RADIO CIAK	*	-	*	*	*	*	-	*	*	-	-	-	*
RADIO COSENZA NORD	10	-	-	-	-	-	-	-	-	*	1	2	3
RADIO ENNE LAMEZIA	19	-	-	*	1	4	4	2	1	1	4	4	2
RADIO ITALIANISSIMA	10	-	1	-	*	*	2	-	-	-	5	5	6
RADIO JUKE BOX	77	5	2	13	11	11	13	3	3	5	2	9	15
RADIO MOVIDA	3	-	*	*	-	-	-	1	-	-	-	*	-
RADIO NEWS	219	10	28	41	19	21	36	13	19	18	21	18	24
RADIO RICORDI	73	13	13	18	13	16	17	1	-	3	12	14	10
RADIO TOURING 104	7	*	-	1	*	1	-	1	1	*	1	1	2
RLB - RADIO LIBERA BISIGNANO	11	-	1	*	*	1	*	1	3	1	*	2	*
BELLA RADIO	38	1	7	4	3	10	7	5	7	*	-	10	9
ETNA RADIO	8	*	-	2	-	-	1	1	2	2	1	*	*
FM ITALIA	22	3	6	4	2	5	4	4	4	1	2	6	6
PRIMARADIO	15	-	1	*	2	6	3	*	1	-	3	1	1
R.S.C. RADIO STUDIO CENTRALE	52	6	11	16	16	14	12	9	5	10	14	7	11
RADIO AMORE (CT)	26	3	4	4	5	1	4	2	2	1	5	4	2
RADIO AMORE (ME)	4	-	*	-	1	1	-	-	-	-	-	-	2
RADIO AMORE DANCE	9	-	2	2	*	*	-	3	3	3	1	-	-
RADIO AMORE NOSTALGIA	25	-	-	-	13	12	15	6	4	3	3	4	6
RADIO ARCOBALENO	7	-	2	1	*	-	-	*	-	1	*	2	-
RADIO CUORE RICORDA	8	-	-	5	1	-	*	-	-	*	-	-	-
RADIO DOC	6	-	4	5	1	-	-	-	-	1	1	1	-
RADIO ETNA ESPRESSO	5	-	*	*	*	*	*	3	1	1	-	*	1
RADIO FLASH - LA RADIO CHE FUNZIONA	12	-	-	*	5	-	3	3	-	-	-	-	-
RADIO JUKE BOX	77	4	6	12	11	14	20	4	3	15	-	15	13
RADIO MARGHERITA GIOVANE	18	-	-	*	9	3	1	5	-	1	-	*	1
RADIO MARGHERITA MUSICA ITALIANA	598	30	67	91	117	139	90	82	56	47	82	97	94
RADIO TAORMINA	5	-	-	-	*	2	1	1	2	2	2	2	2
RADIO TIME	39	*	1	7	3	6	11	1	*	2	5	5	9
RADIO TIME 90	7	-	-	-	-	-	-	*	-	3	*	2	3
RGS RADIOGIORNALE DI SICILIA	137	9	14	15	10	23	17	16	24	7	14	9	10
RMC 101	7	-	-	*	1	1	1	2	2	2	*	*	2
STUDIO 90 ITALIA SOLO MUSICA ITALIANA	66	4	3	4	6	11	4	9	*	8	6	2	*
RADIO SINTONY	64	1	3	6	7	21	23	7	1	4	7	8	2
RADIO SUPER SOUND	10	*	*	*	1	3	1	1	-	1	1	1	1
RADIOLINA	90	6	16	16	6	21	18	7	8	8	2	7	11
ALTRA RADIO	1647	117	316	379	281	347	318	221	184	226	234	267	331
NON RICORDA QUALE RADIO	1245	63	105	189	158	211	197	114	109	124	90	165	200

TAV. 7 - ASCOLTATORI DELLA RADIO E DELLE DIVERSE EMITTENTI NEL GIORNO MEDIO PER FASCE ORARIE DI UN'ORA (stime in '000)

	FASCE ORARIE											
	18:00-19:00	19:00-20:00	20:00-21:00	21:00-22:00	22:00-23:00	23:00-00:00	00:00-01:00	01:00-02:00	02:00-03:00	03:00-04:00	04:00-05:00	05:00-06:00
Totale Ascoltatori Radio	7914	7463	5004	2427	2453	2007	1169	416	317	313	460	1909
ANTENNA FEBEA INBLU	1	-	-	-	-	-	-	-	-	-	-	-
PLAY RADIO	1	-	1	*	*	*	*	-	*	*	*	-
RADIO AZZURRA	*	-	-	-	-	1	-	-	-	-	-	-
RADIO BALLA BALLA	1	4	5	-	-	1	-	-	-	-	-	-
RADIO CIAK	-	-	-	*	-	-	-	-	-	-	-	-
RADIO COSENZA NORD	-	2	1	-	-	-	-	-	-	-	-	-
RADIO ENNE LAMEZIA	*	1	*	-	-	1	-	-	-	-	-	3
RADIO ITALIANISSIMA	*	*	*	*	-	-	-	-	-	-	-	-
RADIO JUKE BOX	10	8	10	6	3	5	2	-	-	-	-	-
RADIO MOVIDA	-	-	1	-	-	-	-	*	-	-	-	-
RADIO NEWS	13	20	12	5	6	3	2	-	-	-	1	1
RADIO RICORDI	9	7	1	*	7	1	*	-	-	*	-	3
RADIO TOURING 104	1	*	1	-	-	-	-	-	-	-	-	-
RLB - RADIO LIBERA BISIGNANO	-	1	1	-	-	-	-	-	-	-	-	1
BELLA RADIO	8	4	4	1	1	5	-	-	-	-	-	-
ETNA RADIO	4	*	-	-	-	-	-	-	-	-	-	-
FM ITALIA	4	1	2	-	-	*	-	-	-	-	-	2
PRIMARADIO	3	*	-	1	-	1	-	-	-	-	-	-
R.S.C. RADIO STUDIO CENTRALE	6	6	10	3	*	4	-	-	3	3	3	-
RADIO AMORE (CT)	11	8	-	-	*	-	3	-	-	-	-	3
RADIO AMORE (ME)	1	-	*	-	-	-	-	-	-	-	-	-
RADIO AMORE DANCE	-	1	5	1	*	-	-	-	-	-	-	-
RADIO AMORE NOSTALGIA	4	-	-	-	-	-	3	-	-	-	-	-
RADIO ARCOBALENO	-	1	-	-	*	-	-	-	-	-	-	-
RADIO CUORE RICORDA	*	2	*	*	*	*	*	-	-	-	-	-
RADIO DOC	-	1	-	-	-	-	-	-	-	-	-	-
RADIO ETNA ESPRESSO	-	-	-	-	-	-	-	-	-	-	-	-
RADIO FLASH - LA RADIO CHE FUNZIONA	*	4	-	-	-	-	-	-	-	-	-	-
RADIO JUKE BOX	3	6	8	3	5	1	-	-	-	-	-	-
RADIO MARGHERITA GIOVANE	-	-	-	-	1	-	-	-	-	-	-	-
RADIO MARGHERITA MUSICA ITALIANA	63	62	50	29	23	7	6	5	4	3	3	5
RADIO TAORMINA	2	*	1	-	-	-	-	-	-	-	-	2
RADIO TIME	1	1	-	-	3	2	-	-	-	-	-	-
RADIO TIME 90	2	-	-	-	-	-	-	-	-	-	-	-
RGS RADIOGIORNALE DI SICILIA	11	5	7	1	-	-	1	-	-	-	-	*
RMC 101	-	2	-	-	-	-	-	-	-	-	-	-
STUDIO 90 ITALIA SOLO MUSICA ITALIANA	3	1	2	*	3	4	*	-	3	-	-	*
RADIO SINTONY	7	2	4	-	-	-	-	-	-	*	*	*
RADIO SUPER SOUND	-	2	1	-	*	*	-	-	-	-	*	*
RADIOLINA	7	3	5	3	5	2	*	-	-	-	-	*
ALTRA RADIO	238	220	162	84	104	96	51	28	16	20	16	48
NON RICORDA QUALE RADIO	136	156	159	66	65	67	44	11	15	5	9	29